

Hírek, aktualitások

- Hír** Ha megbetegszene, hamar meghalnak a magyarok >>
- Hír** Gyógyszerellátást érintő változások 2024 >>
- Hír** Politikai érdek odázhatja el az intézményi gyógyszerellátás koncesszióba adását >>

Egészség- és gyógyszerfinanszírozás makró szemléletben

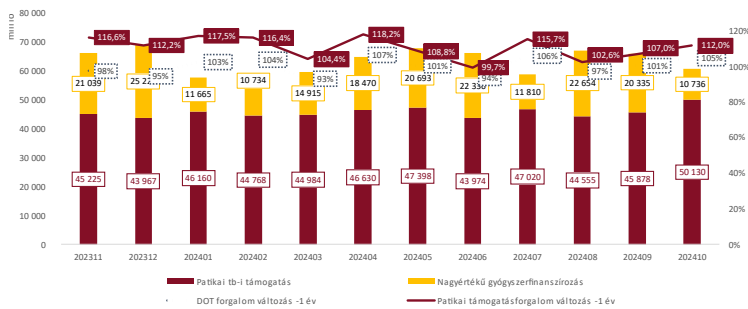
Gyógyszerfinanszírozás alakulása, 2024. október

Normatív	8 044 M Ft	12,1%
Emelt	16 051 M Ft	7,5%
Kiemelt	21 971 M Ft	9,7%
Egyedi	4 063 M Ft	8,6%
Patikai	50 130 M Ft	9,3%
Nagyértékű	10 736 M Ft	-47,2%
Összesen	60 866 M Ft	-8,1%

Forrás: NEAK adatok, Healthware elemzés

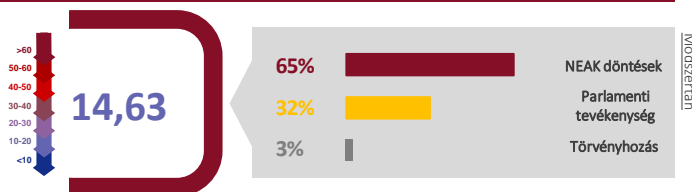
A vényköteles patikai gyógyszerforgalom dinamikája

Patikai forgalom terápiás napokban (DOT)



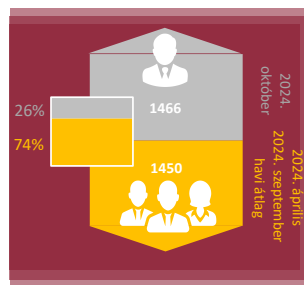
Forrás: NEAK adatok, Healthware elemzés

Döntéshozatali index, 2024. október



Módszerint

Orvoslátogatók átlagos létszáma

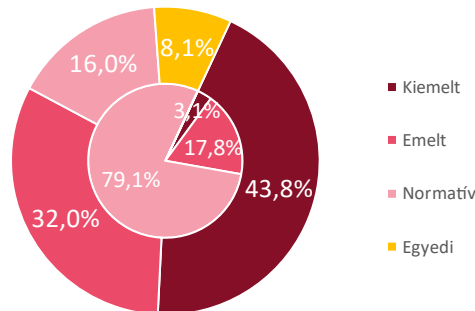


Doktori és egyéb képesítésűek aránya
Forrás: NEAK adatok, Healthware elemzés



Forrás: NEAK adatok, Healthware elemzés

Patikai társadalombiztosítási támogatásforgalom

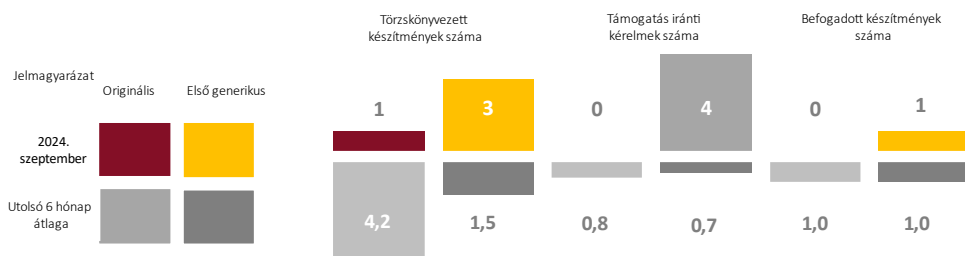


Forrás: NEAK adatok, Healthware elemzés

* Közgyógy felírások értékét az adott jogcímen jelenítjük meg

Külső kör: Támogatás forgalom
Belső kör: DOT forgalom

Támogatott gyógyszerterzs-változások, 2024. október



Forrás: NEAK adatok, Healthware elemzés

Termékajánló

Jogszabálykövetés

Az elmúlt évek magyar gyógyszerpiacát fokozottan jellemzi a szabályozók folyamatos változása, sokasodása, illetve a kialakult rendszerelemek egyre sűrűbb intervallumokban történő átalakulása. Jogszabályváltozás-követési szolgáltatásunk ebben a rengetegben segít eligazodni.

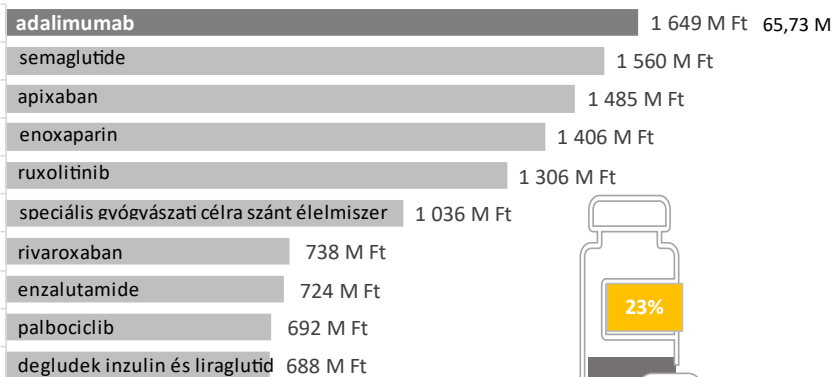
A szolgáltatás mentén azonnali figyelmeztetéseket küldünk email formájában a releváns jogszabályi változásokról, a legfontosabb jogszabályok tekintetében.

A korábbi állapotot a módosítottal összehasonlító riportot készítünk értelmezéssel, kényelmesen áttekinthető formában.


Bővebben a szolgáltatásokról: [link](#)

Támogatáskiáramlási és betegszám toplisták, 2024. október

10 legnagyobb támogatáskiáramlást generáló hatóanyag



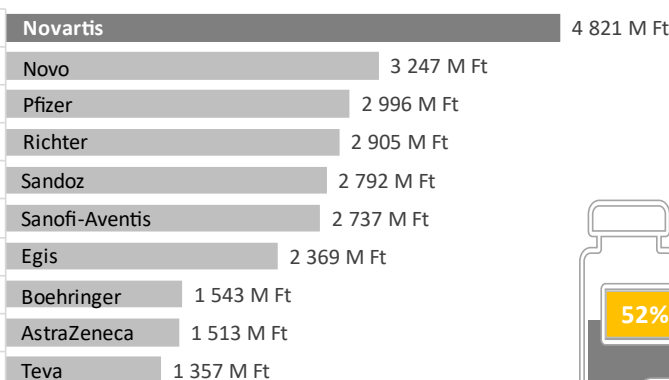
10 legnagyobb DOT forgalmat generáló hatóanyag



Forrás: Patikai vényforgalmi adatok, Healthware elemzés

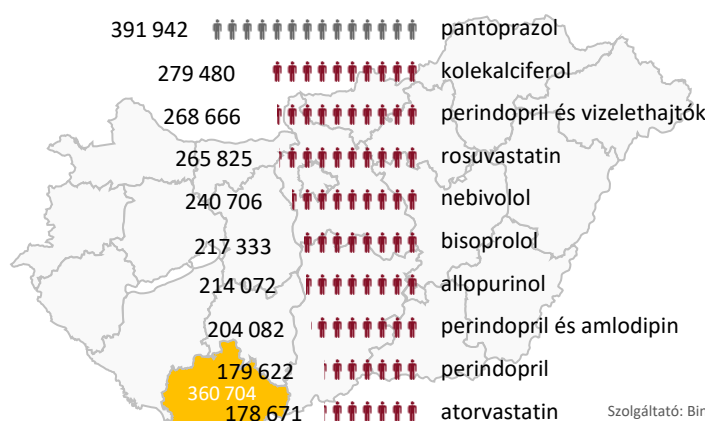
Forrás: Patikai vényforgalmi adatok, Healthware elemzés

10 legnagyobb támogatáskiáramlást generáló forgalmazó



Forrás: Patikai vényforgalmi adatok, Healthware elemzés

10 legnagyobb betegforgalmat generáló hatóanyag

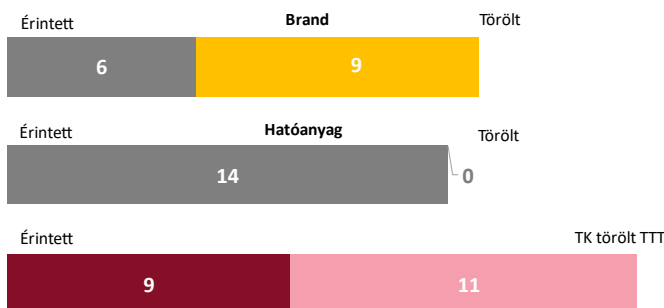


Szolgáltató: Bing © Microsoft, TomTom

Forrás: Patikai vényforgalmi adatok, Healthware elemzés

Törölt készítmények, 2024. október

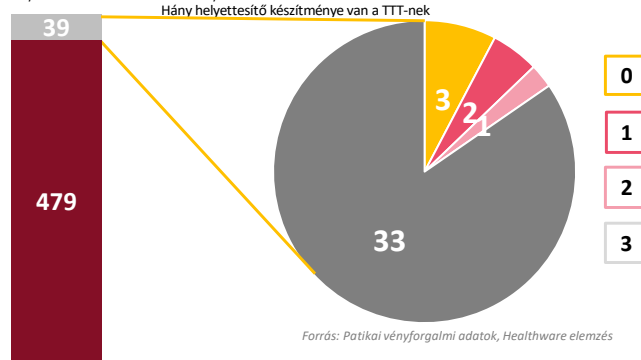
A októberi készítmény töröléseken belül megkülönböztettük a törzskönyvi és a nem törzskönyvi töröltek. A készítménytöröléseknél megvizsgáltuk az érintett hatóanyagokat és brandeket is. Ezeket két csoportra osztottuk aszerint, hogy az adott brand vagy hatóanyag teljesen kikerült-e (törölt) publikus gyógyszer-törzsből vagy maradt-e (érintett) olyan készítmény, ami az adott hatóanyaghoz vagy brandhez tartozott.



Forrás: Patikai vényforgalmi adatok, Healthware elemzés

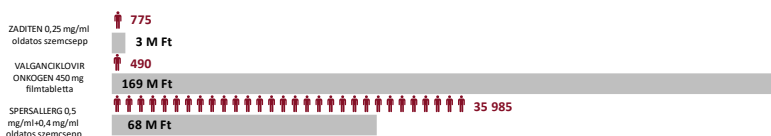
Termékhianyok

Az ábrán a támogatott termékhianyok listája meglátásos látható. 2024 októberé előtt 479 készítmény került fel a listára, míg a tárgy hónapban 39. Az újonnan felkerülő termékeket aszerint osztottuk csoportokba, hogy hány olyan forgalomban lévő helyettesítője van a terméknek, amely támogatott. A kritérium alapján 4 csoportot képeztünk: 3 vagy több, pontosan 2, pontosan 1, illetve 0 támogatott helyettesítővel rendelkező készítmények.



Forrás: Patikai vényforgalmi adatok, Healthware elemzés

Termékhiany — Helyettesítővel nem rendelkező* készítmények forgalmi adatai**



*Az NNGYK által megállapított egyenértékűségi csoportba tartozó készítmény(ek)

** A termékhiany megelőző 12 havi forgalom

Forrás: Patikai vényforgalmi adatok, Healthware elemzés

Legnagyobb növekvők, 2024. október vs 2024. szeptember forintban

Cég	Brand	Támogatási növekmény	%*
1 SANDOZ	HYRIMOZ	458 059 265 Ft	106%
2 EGIS	COVEREX	134 096 280 Ft	144%
3 NOVARTIS	JAKAVI	124 547 684 Ft	108%
4 Bristol Myers Squibb	ELIQUIS	117 086 424 Ft	108%
5 sanofi	CLEXANE	100 249 153 Ft	106%
6 Roche	OCREVUS	92 271 741 Ft	132%
7 EGIS	COVERCARD	90 626 566 Ft	121%
8 Janssen	XTANDI	80 719 830 Ft	111%
9 Merck	MAVENCLAD	69 639 429 Ft	111%
10 Roche	RYBELSUS	68 704 390 Ft	116%

*Tárgyhónapot megelőző 6 hónap átlagához viszonyítva

Forrás: Patikai vényforgalmi adatok, Healthware elemzés