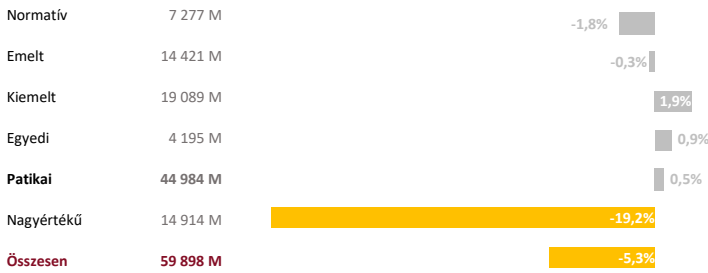


Hírek, aktualitások

- Hír** Minden, amit Takács Péter elárult a Takács-éráról >>
- Hír** „Ez már a non plus ultra, felháborító” – Dózsa Csaba szakközgazdász a kórházi adósságokról és a NAV-inkasszóról >>
- Hír** Nagy Márton: Nagy kérdés, hogy az emberek mit szólnak majd a gyógyszer-automatákhoz >>

Egészség- és gyógyszerfinanszírozás makró szemléletben

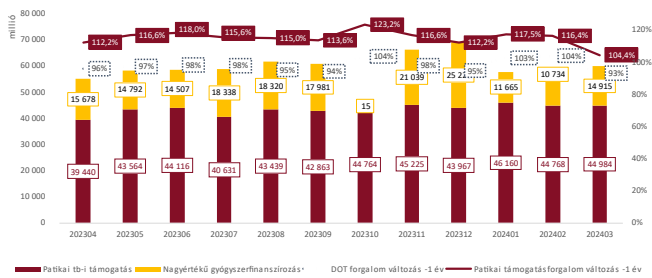
Gyógyszerfinanszírozás alakulása, 2024. március



Forrás: NEAK adatok, Healthware elemzés

A vényköteles patikai gyógyszerforgalom dinamikája

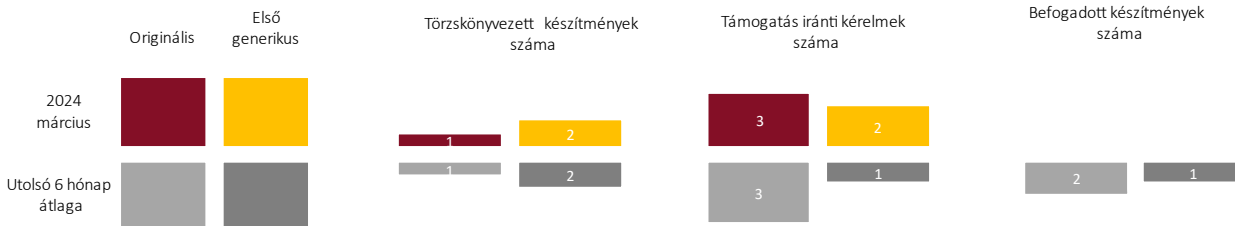
Patikai forgalom terápiás napokban (DOT)



Forrás: NEAK adatok, Healthware elemzés

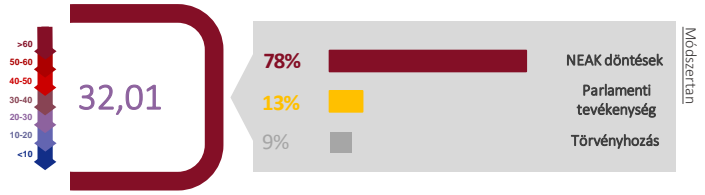
Támogatott gyógyszerterzs-változások, 2024 március

Jelmagyarázat



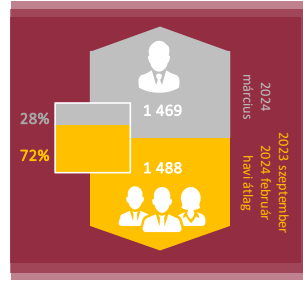
Forrás: NEAK adatok, Healthware elemzés

Döntéshozatali index, 2024. március



Módszerint

Orvoslátogatók átlagos létszáma



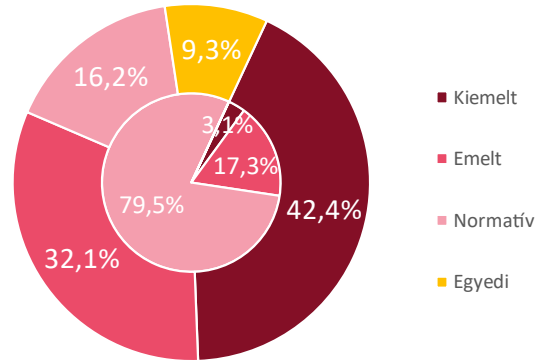
Doktori és egyéb képesítések aránya

Forrás: NEAK adatok, Healthware elemzés



Forrás: NEAK adatok, Healthware elemzés

Patikai társadalombiztosítási támogatásforgalom



Forrás: NEAK adatok, Healthware elemzés

* Közgyógy felírások értékét az adott jogcímen jelenítjük meg

Külső kör: Támogatás forgalom
Belső kör: DOT forgalom

Bővebben a szolgáltatásokról: [link](#)

Termékajánló

Jogszabálykövetés

Az elmúlt évek magyar gyógyszerpiacát fokozottan jellemzi a szabályozók folyamatos változása, sokasodása, illetve a kialakult rendszerelemek egyre sűrűbb intervallumokban történő átalakulása. Jogszabályváltozás-követési szolgáltatásunk ebben a rengetegben segít eligazodni.



A szolgáltatás mentén azonnali figyelmeztetéseket küldünk email formájában a releváns jogszabályi változásokról, a legfontosabb jogszabályok tekintetében.

A korábbi állapotot a módosítottal összehasonlító riportot készítünk értelmezéssel, kényelmesen áttekinthető formában.

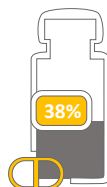
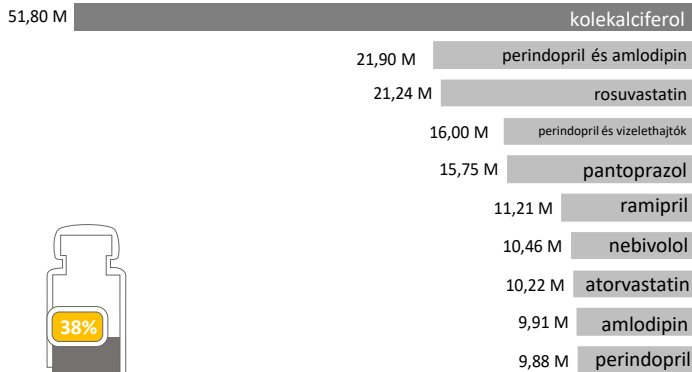


Támogatáskiáramlási és betegszám toplisták, 2024. március

10 legnagyobb támogatáskiáramlást generáló hatóanyag




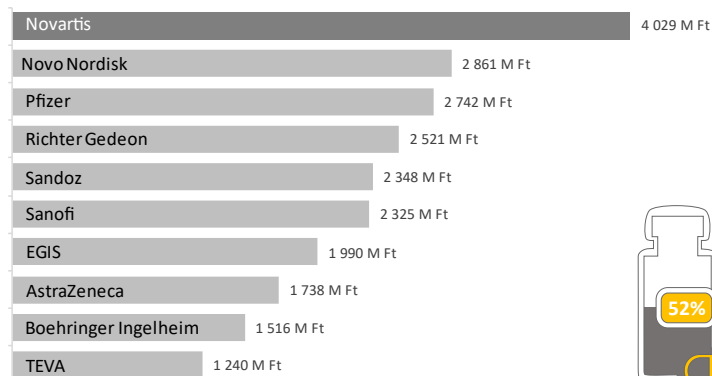
10 legnagyobb DOT forgalmat generáló hatóanyag



Forrás: Patikai vényforgalmi adatok, Healthware elemzés

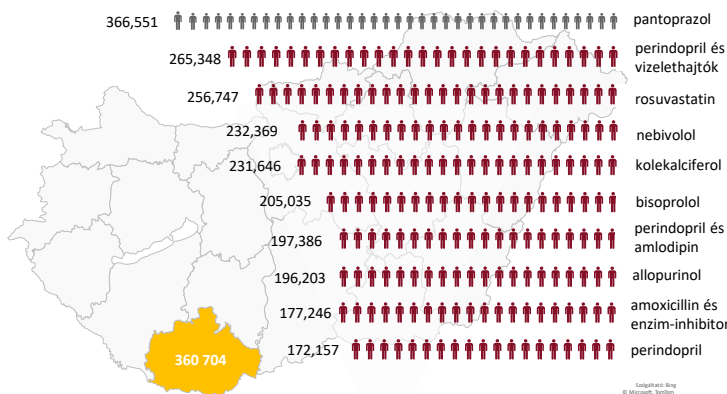
Forrás: Patikai vényforgalmi adatok, Healthware elemzés

10 legnagyobb támogatáskiáramlást generáló forgalmazó



Forrás: Patikai vényforgalmi adatok, Healthware elemzés

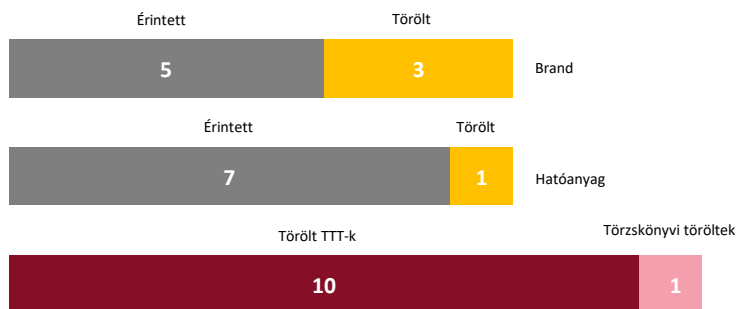
10 legnagyobb betegforgalmat generáló hatóanyag



Forrás: Patikai vényforgalmi adatok, Healthware elemzés

Törölt készítmények, 2024. március

A márciusi készítmény töröléseken belül megkülönböztettük a törzskönyvi és a nem törzskönyvi töröltek. A készítménytöröléseknél megvizsgáltuk az érintett hatóanyagokat és brandeket is. Ezeket két csoportra osztottuk aszerint, hogy az adott brand vagy hatóanyag teljesen kikerült-e (törölt) publikus gyógyszer-törzsből vagy maradt-e (érintett) olyan készítmény, ami az adott hatóanyaghoz vagy brandhez tartozott.

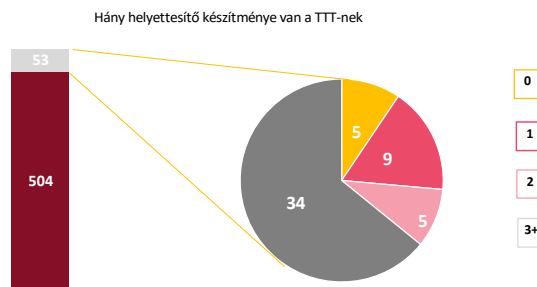


Forrás: Patikai vényforgalmi adatok, Healthware elemzés

Termékhianyok

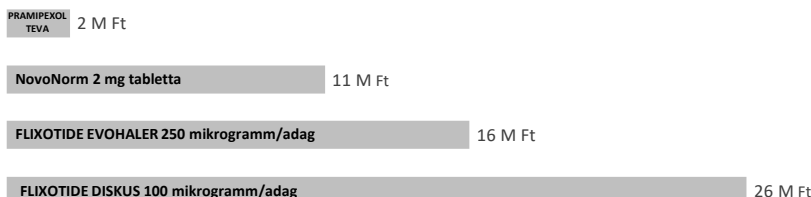
Az ábrán a támogatott termékhianyok listája megoszálása látható. 2024 márciusa előtt 504 készítmény került fel a listára, míg a tárgyhónapban 53.

Az 53 újonnan felkerülő termék aszerint osztottuk csoportokba, hogy hány olyan forgalomban lévő helyettesítője van a terméknek, amely támogatott. A kritérium alapján 4 csoportot képeztünk: 3 vagy több, pontosan 2, pontosan 1, illetve 0 támogatott helyettesítővel rendelkező készítmények.



Forrás: Patikai vényforgalmi adatok, Healthware elemzés

Termékhiany—Helyettesítővel nem rendelkező* készítmények forgalmi adatai**



*Az NNGYK által megállapított egyenértékűségi csoportba tartozó készítmény(ek)

** A termékhiany megelőző 12 havi forgalom

Forrás: Patikai vényforgalmi adatok, Healthware elemzés

Legnagyobb növekvők, 2024 március vs. 2024 február forintban

Cég	Brand	Támogatási növekmény	%*
1	Roche	OCREVUS	182 802 585 HUF 131%
2	AstraZeneca	KOSELUGO	68 998 977 HUF 119%
3	Roche	RYBELSUS	34 036 669 HUF 120%
4	Roche	POLIVY	29 450 904 HUF 190%
5	AstraZeneca	FASENRA	29 250 216 HUF 116%
6	Leadiant	CHENODEOXYCHOLIC ACID LEADIANT	28 572 824 HUF 166%
7	Pfizer	ENBREL	27 833 165 HUF 103%
8	astellas	XTANDI	27 550 851 HUF 110%
9	astellas	XOSPATA	26 847 748 HUF 139%
10	AOP HEALTH	TRESUVI	26 175 432 HUF 115%

*Tárgyhónapot megelőző 6 hónap átlagához viszonyítva

Forrás: Patikai vényforgalmi adatok, Healthware elemzés