

Hírek, aktualitások

- Hír** A magyar egészségügy jövője: forradalmat hozhat a mesterséges intelligencia >>
- Hír** Bidló: 75 indikációban 60 új gyógyszer vár finanszírozási befogadásra >>
- Hír** OECD-jelentés: a magyar egészségügyre nincs pénz, az emberek betegek és egészségtelenül élnek >>

Egészség- és gyógyszerfinanszírozás makró szemléletben

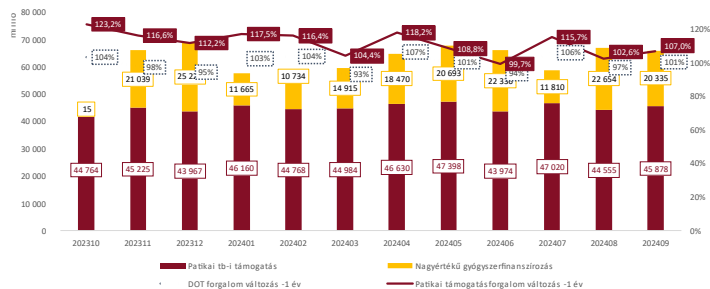
Gyógyszerfinanszírozás alakulása, 2024. szeptember

| | | |
|-----------------|--------------------|--------------|
| Normatív | 7 173 M Ft | 3,8% |
| Emelt | 14 934 M Ft | 2,8% |
| Kiemelt | 20 029 M Ft | 2,9% |
| Egyedi | 3 742 M Ft | 2,4% |
| Patikai | 45 878 M Ft | 3,0% |
| Nagyértékű | 20 335 M Ft | -10,2% |
| Összesen | 66 213 M Ft | -1,5% |

Forrás: NEAK adatok, Healthware elemzés

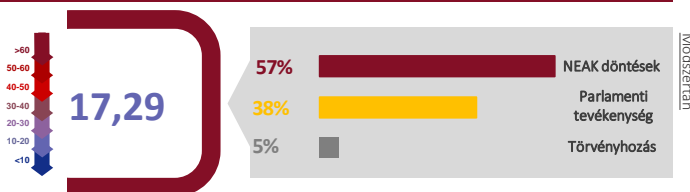
A vényköteles patikai gyógyszerforgalom dinamikája

Patikai forgalom terápiás napokban (DOT)



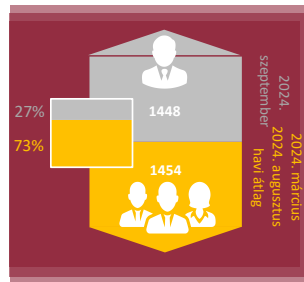
Forrás: NEAK adatok, Healthware elemzés

Döntéshozatali index, 2024. szeptember



Módszerint

Orvoslátogatók átlagos létszáma



Doktori és egyéb képesítések aránya
Forrás: NEAK adatok, Healthware elemzés



Forrás: NEAK adatok, Healthware elemzés

Termékajánló

Jogszabálykövetés

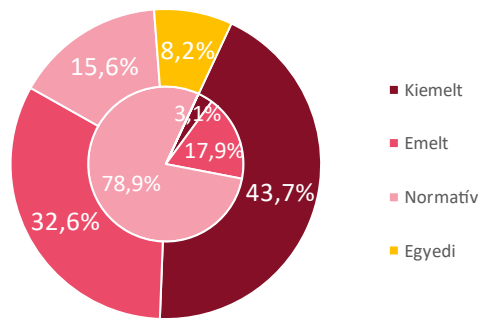
Az elmúlt évek magyar gyógyszerpiacát fokozottan jellemzi a szabályozók folyamatos változása, sokasodása, illetve a kialakult rendszerelemek egyre sűrűbb intervallumokban történő átalakulása. Jogszabályváltozás-követési szolgáltatásunk ebben a rengetegben segít eligazodni.

A szolgáltatás mentén azonnali figyelemzésekkel küldünk email formájában a releváns jogszabályi változásokról, a legfontosabb jogszabályok tekintetében.

A korábbi állapotot a módosítottal összehasonlító riportot készítünk értelmezéssel, kényelmesen áttekinthető formában.

Bővebben a szolgáltatásokról: [link](#)

Patikai társadalombiztosítási támogatásforgalom

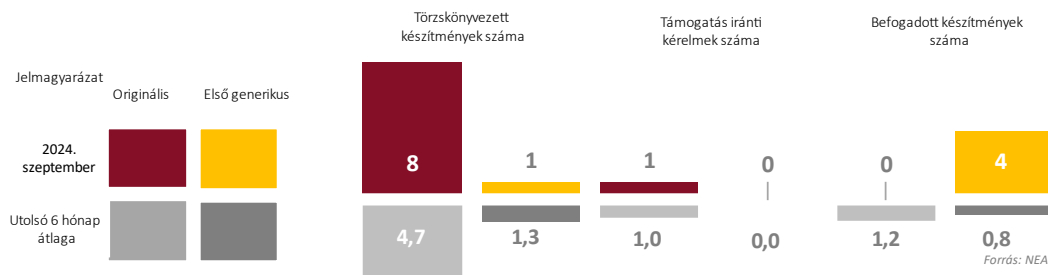


Forrás: NEAK adatok, Healthware elemzés

Külső kör: Támogatás forgalom
Belső kör: DOT forgalom

* Közgyógy felírások értékét az adott jogcímen jelenítjük meg

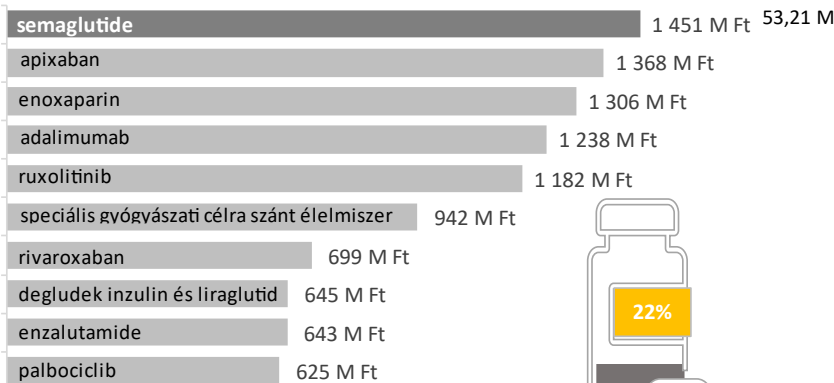
Támogatott gyógyszerterzs-változások, 2024. szeptember



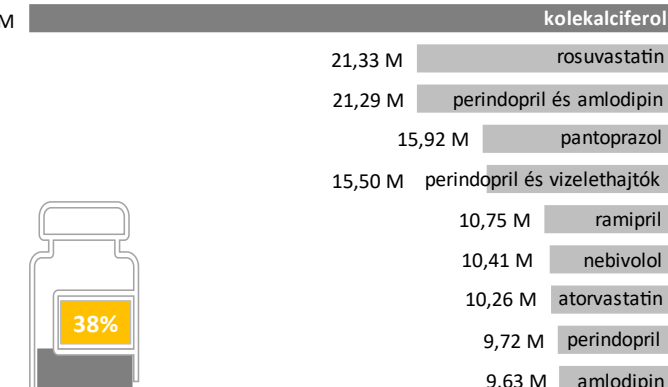
Forrás: NEAK adatok, Healthware elemzés

Támogatáskiáramlási és betegszám toplisták, 2024. szeptember

10 legnagyobb támogatáskiáramlást generáló hatóanyag



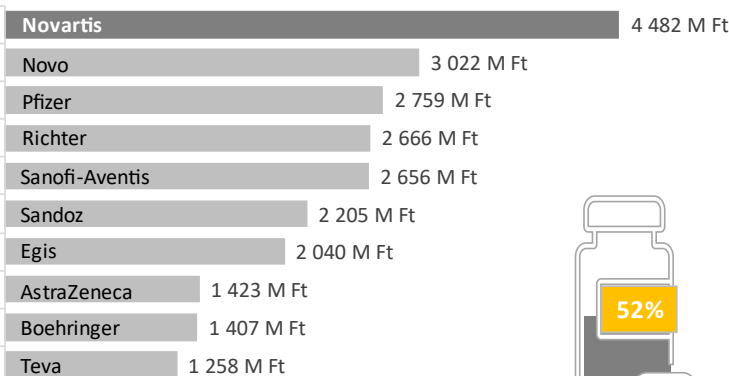
10 legnagyobb DOT forgalmat generáló hatóanyag



Forrás: Patikai vényforgalmi adatok, Healthware elemzés

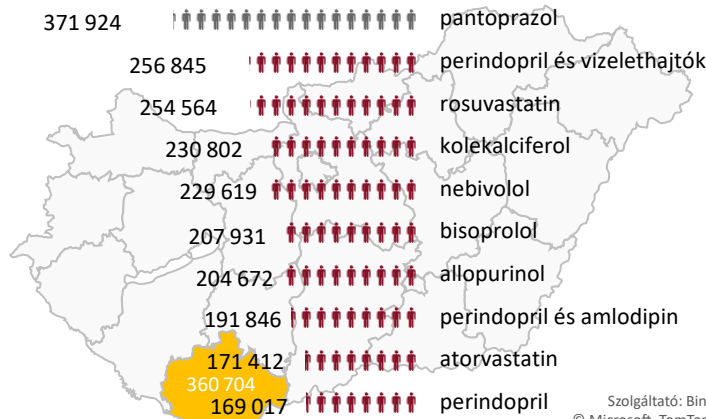
Forrás: Patikai vényforgalmi adatok, Healthware elemzés

10 legnagyobb támogatáskiáramlást generáló forgalmazó



Forrás: Patikai vényforgalmi adatok, Healthware elemzés


10 legnagyobb betegforgalmat generáló hatóanyag



Forrás: Patikai vényforgalmi adatok, Healthware elemzés

Törölt készítmények, 2024. szeptember

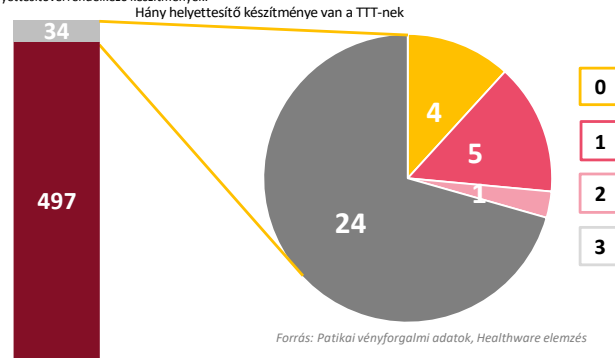
A szeptemberi készítmény törléseken belül megkülönböztettük a törzskönyvi és a nem törzskönyvi törléseket. A készítménytöröléseknél megvizsgáltuk az érintett hatóanyagokat és brandeket is. Ezeket két csoportra osztottuk aszerint, hogy az adott brand vagy hatóanyag teljesen kikerült-e (törölt) publikus gyógyszerterzből vagy maradt-e (érintett) olyan készítmény, ami az adott hatóanyaghoz vagy brandhez tartozott.



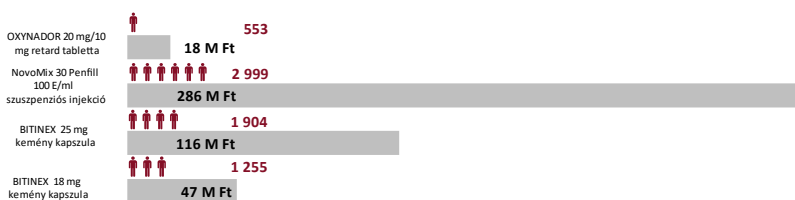
Forrás: Patikai vényforgalmi adatok, Healthware elemzés

Termékhianyok

Az ábrán a támogatott termékhiany lista megoszlása látható. 2024 szeptemberéig 497 készítmény került fel a listára, míg a tárgy hónapban 34. Az újonnan felkerülő termékeket aszerint osztottuk csoportokba, hogy hány olyan forgalomban lévő helyettesítője van a terméknek, amely támogatott. A kritérium alapján 4 csoportot képeztünk: 3 vagy több, pontosan 2, pontosan 1, illetve 0 támogatott helyettesítővel rendelkező készítmények.



Termékhiany — Helyettesítővel nem rendelkező* készítmények forgalmi adatai**



*Az NNGYK által megállapított egyenértékűségi csoportba tartozó készítmény(ek)

** A termékhiany megelőző 12 havi forgalom

Forrás: Patikai vényforgalmi adatok, Healthware elemzés

Legnagyobb növekvők, 2024. szeptember vs 2024. augusztus forintban

| Cég | Brand | Támogatási növekmény | %* |
|------------------------|------------|----------------------|------|
| 1 HEALTHCARE CELLTRION | YUFLYMA | 221 215 002 Ft | 182% |
| 2 NOVARTIS | LEQVIO | 166 252 851 Ft | 147% |
| 3 Roche | OCREVUS | 109 681 591 Ft | 108% |
| 4 STADA | HUKYNDRA | 80 862 005 Ft | 257% |
| 5 AMGEN | PROLIA | 48 367 620 Ft | 108% |
| 6 astellas | XOSPATA | 46 980 584 Ft | 138% |
| 7 AstraZeneca | KOSELUGO | 45 283 560 Ft | 124% |
| 8 sanofi | CLEXANE | 40 156 778 Ft | 98% |
| 9 MERCK | PERGOVERIS | 36 241 465 Ft | 154% |
| 10 merck | OZEMPIC | 31 667 418 Ft | 97% |

*Tárgyhónapot megelőző 6 hónap átlagához viszonyítva

Forrás: Patikai vényforgalmi adatok, Healthware elemzés