

Hírek, aktualitások

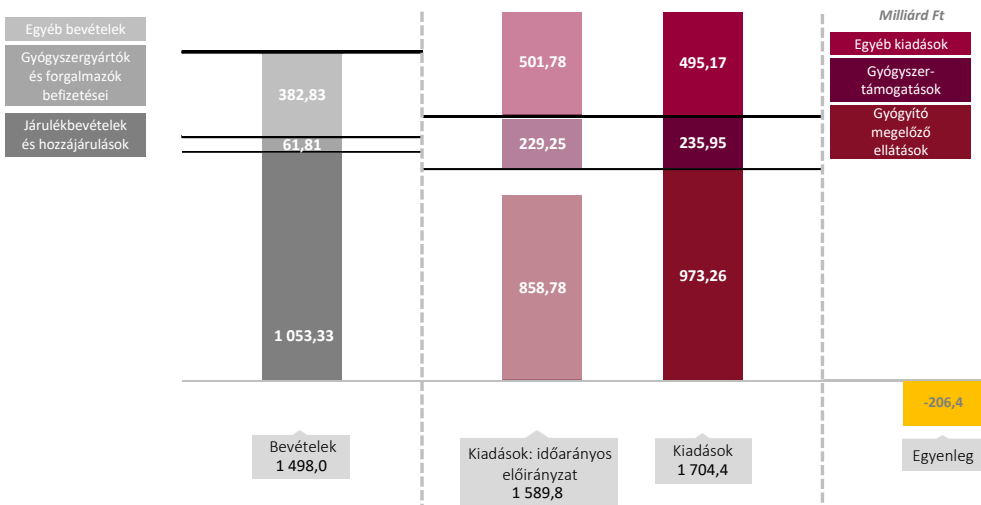
Hír Már Magyarországnak is van koronavírus elleni gyógyszere >>

Hír Alapjaiban alakítja át az egészségügyi rendszert az orvosi béremelésről szóló törvényjavaslat >>

Hír Megindult a roham a patikákban >>

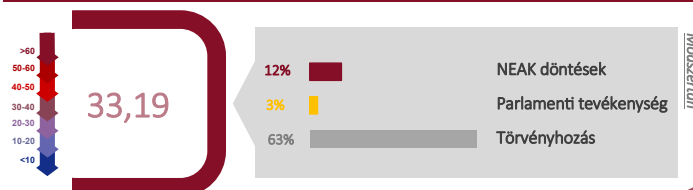
Egészség- és gyógyszerfinanszírozás makró szemléletben

Az Egészségbiztosítási Alap egyenlegének alakulása, 2020. július



Forrás: NEAK adatok, Healthware elemzés

Döntéshozatali index, 2020. július



Termékajánló

Kérdőíves adatgyűjtés

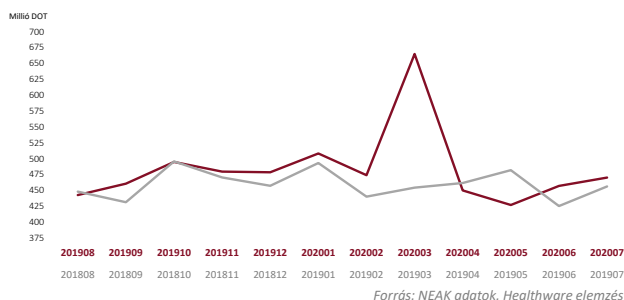
Számos marketing és egészség-gazdaságtani elemzés igényelhet irodalmi közleményekben kifejtett adatokon részleteiben túlmutató, azokat korrigáló, kiegészítő információkat. Projektjeinkben hasznos támogatást nyújthatnak az ad hoc jellegű felmérések mellett egyre gyakoribb tervezett, longitudinális adatgyűjtéseink, tényfeltáró, új információkat képző kutatásaink. Főbb lépések:

- Bemeneti paraméterek előzetes áttekintése és értelmezése
- Kérdőív kialakítása 1-2 hazai szakember bevonásával
- Kérdőívek véglegesítése, nagyobb mértékű történő lekérdezése (személyesen vagy telefon történő lekérdezés)
- Válaszok érkeztetése, kérdőívek rögzítése, feldolgozása, statisztikai kiértékelése
- Eredmények validálása egy meghatározó hazai szakember segítségével
- WEB-Report átadása magyar és angol nyelven

Bővebben a Szolgáltatásról: [link](#)

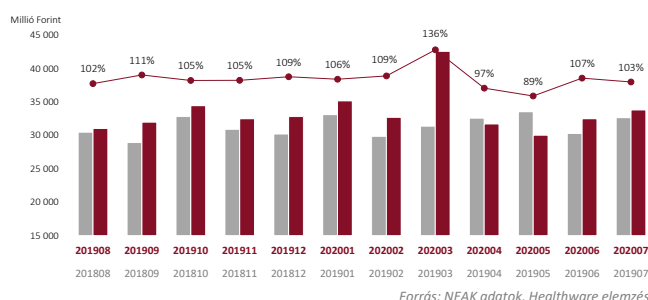
A vényköteles patikai gyógyszerforgalom dinamikája

Patikai forgalom terápiás napokban (DOT)




Forrás: NEAK adatok, Healthware elemzés

Patikai társadalombiztosítási támogatásforgalom



Forrás: NEAK adatok, Healthware elemzés

Támogatott gyógyszer-törzs-változások, 2020. július




Forrás: NEAK adatok, Healthware elemzés

Piaci adatok


Támogatáskiáramlási és betegszám toplisták, 2020. július

A 10 legnagyobb támogatáskiáramlást generáló hatóanyag




Forrás: Patikai vényforgalmi adatok, Healthcare elemzés

A 10 legnagyobb támogatáskiáramlást generáló brand



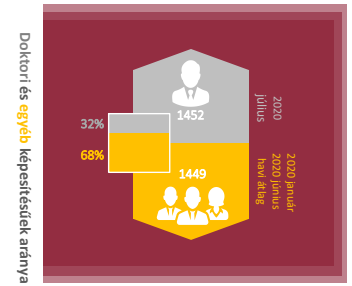
Forrás: Patika vényforgalmi adatok, Healthcare elemzés

A 10 legnagyobb támogatáskiáramlást generáló forgalmazó



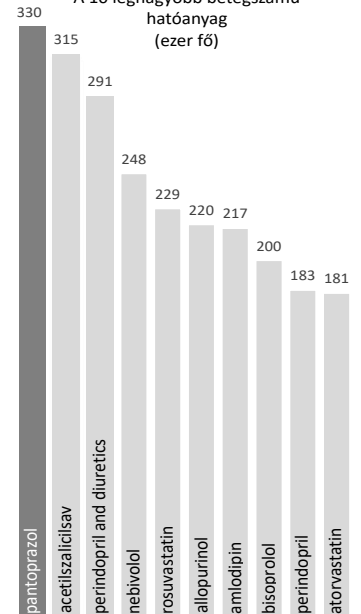
Forrás: Patikai vényforgalmi adatok, Healthcare elemzés

Orvoslátogatók átlagos létszáma



Forrás: NEAK adatok, Healthcare elemzés

A 10 legnagyobb betegszámú hatóanyag (ezer fő)



Forrás: Patikai vényforgalmi adatok, Healthcare elemzés

Zárszámadás 2019 — Esettanulmány

2020 szeptemberében nyújtották be Magyarország Kormánya a 2019. évi központi költségvetés végrehajtásáról szóló törvényjavaslatot (zárszámadás)¹. Jelen esettanulmányunkban a gyógyszer finanszírozást érintő kiadások teljesülését vizsgáljuk bruttó szemléletben, összehasonlítva az elmúlt évek kifizetéseivel². A gyártói befizetések teljesülését a keretes írásban tekintjük át, míg az 1. táblázatban a kiadási összegek alakulását mutatjuk be.

1. táblázat: Gyógyszerfinanszírozás teljesülése (M Ft)	2018	2019	Abszolút változás	Százalékos változás
Gyógyszerszámlázás kiadásai	357 804	383 675	25 871	7,2%
Egyedi méltányosság	24 853	26 442	1 589	6,4%
Nagyértékű gyógyszerfinanszírozás	95 386	103 126	7 740	8,1%
Tételes gyógyszerek	71 946	79 303	7 358	10,2%
Különleges gyógyszerek	16 400	13 624	-2 777	-16,9%
Orphan drug-ok	7 040	10 199	3 159	44,9%
Teljes	453 190	486 301	33 111	7,4%

Forrás: T/17556 és T/13098. számú törvényjavaslatok

A gyógyszerfinanszírozás kiadásai (amely a vénykiváltások alapján kifizetett támogatásokat tartalmazza) 7,2%-kal növekedett az előző évhez képest, 383 675 millió Ft kifizetés teljesült 2019-ben. Ezen belül 26 442 millió Ft került kifizetésre egyedi méltányosság alapján, amely 1 589 millió Ft-tal haladta meg az előzetes célt. A tételes beszerzés (különleges) gyógyszerek támogatása – mely kategóriába a vérképcsopok kezelésekor használt készítmények tartoznak – 2016 óta csökkenő tendenciát mutat (2019-ben 16,9%-kal csökkent), ami a direkt verseny okozta jelentős árcsökkentéseknek köszönhető főleg.

Az egyedi támogatáskiáramlás 2019-ben is rendkívül koncentrált volt. Összesen 415 készítmény kapott egyedi támogatást a vizsgált évben, a jogcímen történő kifizetések 65,8%-a azonban a 25 legnagyobb támogatáskiáramlást generáló készítményeké volt (2017-ben 65,1%, 2018-ban 72,9% volt ez az arány).

A nagyértékű gyógyszerek finanszírozási sora – amely tartalmazza a tételes beszerzésű készítményeket, az ultra ritka betegségek kezelésére alkalmazott ún. 'orphan drug'-okat, illetve a különleges gyógyszereket – 2019-ben 8,1%-os növekedést mutatott (8,4% 2018-ban). A különleges gyógyszerek kiadásainak csökkenését az orphan és a tételes gyógyszerek finanszírozásának növekedése ellensúlyozta.

A tételes beszerzésű gyógyszerek kiadásai 10,2%-kal nőttek 2018-hoz képest 79 303 millió Ft-ot tett ki 2019-ben. A teljes tételes kiadás 17%-a nem tender alapú kifizetés volt; 13 697 millió Ft került az egészségügyi szolgáltatóknak kifizetésre jórészt pénzügyi keretként, a 2018-ban befogadott és 2019-ben közbeszerzésre került hatóanyagok átmeneti finanszírozási módjaként. A legnagyobb növekedést az egyéb megbetegedések (pl. stroke, Fábrý-kór – 33%) terápiái, illetve az onkológiai készítmények kifizetési mutatói mutatták. A gyulladáscsökkentő kezelésre fordított kifizetések tovább csökkentek 2019-ben (12,8%-kal). Ez utóbbi változás a betegségecsoport kezelésében lehetővé váló hatóanyagban belüli, illetve terápiás verseny következményeként jelentkezett.

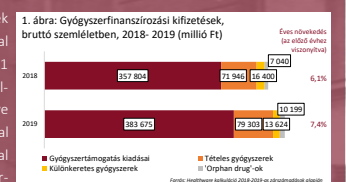
Az 'orphan drug'-ok közé 17 nagyértékű terápia tartozik, amely 2019-ben 188 ritka betegséggel rendelkező beteg számára nyújtott kezelést. Targyév időszakában 10 198 millió Ft került kifizetésre ezen a jogcímen, ami 44,9%-kal haladta meg a megelőző évet. A legnagyobb támogatott betegséggel rendelkező betegségecsoport az SMA, 57 beteg kezelését finanszírozták a finanszírozási soron. A 10 legnagyobb érintett betegségecsoport kifizetéseit a 2. táblázat mutatja.

A speciális beszerzésű (különleges) gyógyszerek támogatása – mely kategóriába a vérképcsopok kezelésekor használt készítmények tartoznak – 2016 óta csökkenő tendenciát mutat (2019-ben 16,9%-kal csökkent), ami a direkt verseny okozta jelentős árcsökkentéseknek köszönhető főleg.

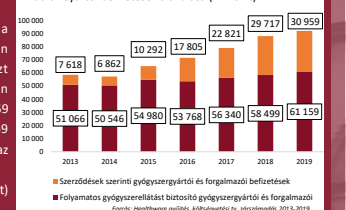
Össességében a gyógyszerfinanszírozáshoz tartozó kifizetések a 2018-as 6,1%-os növekedést követően 2019-ben 7,4%-kal nőttek az előző évhez viszonyítva, ami számszerűen 33 111 millió Ft többletkiadást jelent. Az eredeti előirányzatot vizsgálva, leginkább az egyedi méltányosság kerete lett alábecsülve 2019-ben – az elmúlt évekhez hasonlóan –, körülbelül 164%-kal haladta meg az előzetes célt. A tételes kasszán 13,3%-kal teljesült több kiadás az előirányzathoz képest, míg a gyógyszer-támogatás sor 5,9%-kal lett alábecsülve.

2. táblázat: Főbb (ritka) betegségecsoportok ellátására	Betegszám 2019	Kifizetés 2019 (m Ft)
SMA	57	1 637
Gaucher-kór	33	1 312
aHUS és PNH	25	1 632
Hunter-kór (MPS-II)	22	1 869
Marquio szindróma (MPS-IV)		
Pompe-kór		
Maroteaux-Lamy szindróma (MPS-VI)	13	1 671
Hurler-Scheie szindróma (MPS-I)		
LHON	12	78
Duchenne izomdistrophia	10	1 073
Összes kifizetés		10 198

Forrás: T/13098. számú törvényjavaslat



2. ábra: Gyártói befizetések alakulása (millió Ft)


¹ <https://www.parlament.hu/iron/41/13098/13098.html>
² <https://www.parlament.hu/iron/41/07556/07556/07556/07556/72.pdf>