

Hírek, aktualitások

- 2016.01.01 és 2016.02.01 között változó/hatályba lépő **jogszabályok**: 1991. évi XI. tv. (2016.01.01.,2016.01.23.); 1997. évi LXXXIII. tv. (2016.01.01.); 1997. évi CLIV. tv. (2016.01.01.); 2000. évi II. tv. (2016.01.01.); 2005. évi XCV. tv. (2016.01.01.,2016.01.23.); 2006. évi XCVII. tv. (2016.01.01.); 2006. évi XCVIII. tv. (2016.01.01.,2016.01.23.); 9/1993. NM rend. (2016.01.01.); 284/1997. Korm.rend. (2016.01.01.); 43/1999. Korm.rend. (2016.01.01.); 337/2008. Korm.rend. (2016.01.10.); 235/2009. Korm.rend. (2016.01.01.); 180/2010. Korm.rend. (2016.01.10.); 319/2010. Korm.rend. (2016.01.01.); 323/2010. Korm.rend. (2016.01.01.); 313/2011. Korm.rend. (2016.01.01.); 31/2010. EüM rend. (2016.01.01.)
- **HÍR [EN]**: „Which countries get the best - and worst - value healthcare?” [link](#)
- **HÍR**: „Évi hetvenmillió orvos-beteg találkozás” [link](#)
- **HÍR**: „Ennyi pozitívumot találtak a magyar rendszerben” [link](#)
- **HÍR**: „Több mint duplájára nőtt a Richter nyeresége” [link](#)
- **HÍR [EN]**: „Seven \$1 billion-plus drugs seen reaching market in 2016” [link](#)
- **HÍR**: „Gyógyszermellékhatásról gyűjtenek európai cégeknek is” [link](#)
- **HÍR**: „Megjelent az „egyedi” dobozazonosítóról szóló uniós rendelet” [link](#)
- **HÍR**: „A Kalmopyrin máig élő öröksége” [link](#)

Égészség- és gyógyszerfinanszírozás makro szemléletben

Az Egészségbiztosítási Alap egyenlegének alakulása

E. Alap TB kassza	2014. I-XII. hó	2015 eredeti előirányzat	2015		
			I-XII. hó	Relatív eltérés az előirányzattól	Relatív eltérés az előző évhez képest
Kiadási főösszeg	1 907,1	1 910,8	1 955,3	102,3%	102,5%
Gyógyító megelőző ellátások	945,6	948,6	960,6	101,3%	101,6%
Gyógyszertámogatások	302,3	298,1	326,2	109,4%	107,9%
Gyógyszertámogatás kiadásai (patikai)	286,4	224,4	310,6	138,4%	108,5%
Bevételei főösszeg	1 907,1	1 910,8	1 925,4	100,8%	101,0%
Járuékbevételek és hozzájárulások	896,3	1 198,5	1 223,4	102,1%	136,5%
Gyógyszergyártók és forgalmazók befizetései	57,4	58,0	65,3	112,5%	113,8%
Egyenleg	0,0	0,0	-29,9		0,0%

Milliárd Ft

2015. évben az E. Alap 29,9 milliárd Ft-os, a kiadási előirányzathoz viszonyítva 1,57%-os hiánnyal zárt. A kiadási oldal 44,5 milliárd Ft-tal (+2,3%) haladta meg az eredeti előirányzatot, míg a bevételi oldal csak 14,6 milliárd Ft-tal (+0,8%). A gyógyszergyártók és forgalmazók befizetései sor 7,3 milliárd Ft-tal (+12,5%) haladta meg az előirányzatot, amit a támogatásvolumen szerződéses miatti befizetések 3,3 milliárd Ft-tal (+46,8%) magasabb, és az egyéb jogcímeke szerinti befizetések 4 milliárd Ft-tal (+7,8%) magasabb teljesülése eredményezett. A „Gyógyszertámogatások kiadásai” teljesülése összességében tartalmazza a céltartalék utolsó 4 hónapban átsorolásra kerülő 58 milliárd Ft-os összegét, ami önmagában 25,8%-os eltérést eredményez. Ezen technikai tételen túl a patikai kiadások 28,1 milliárd Ft-tal (+12,6%) haladtak meg az eredeti előirányzatot, ami még a 2015.10.27-én 24,568 milliárd Ft-tal megemelt előirányzathoz képest is 3,6 milliárd Ft-tal magasabb összeget jelent. A tényleges kiadási többletnek meghatározó oka az egyedi jogcím 12,8 milliárd Ft-tal magasabb támogatási kiírása volt.

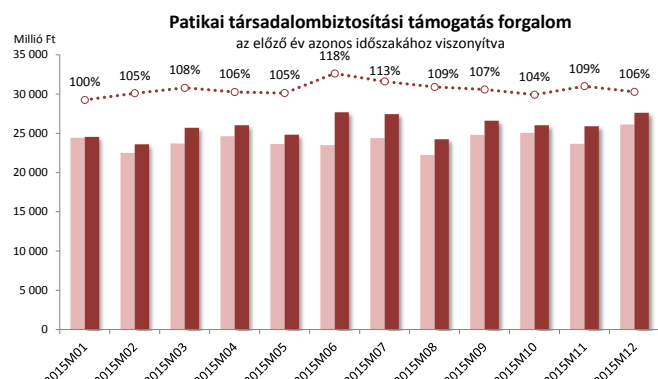
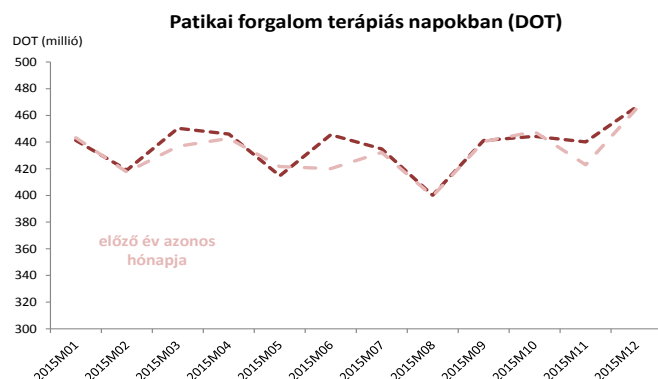
Támogatott gyógyszer-törzs-változások

Változások a támogatott gyógyszer-törzsben	2015 szept.	2015 okt.	2015 nov.	2015 dec.	2016 jan.	2016 feb.	2016
Új termékek száma	22	34	23	8	28	9	37
Új hatóanyagok száma	3	2	3	1	5	0	5
Törölt készítmények száma	8	40	18	20	27	18	45
Termelői ár							
Csökkenés	2	120	8	0	31	3	34
Emelés	0	0	0	0	0	0	0

Változások a támogatott gyógyszer-törzsben	2015 szept.	2015 okt.	2015 nov.	2015 dec.	2016 jan.	2016 feb.	2016
Támogatás (jogcímenként)							
Csökkenés	1	389	5	0	40	1	41
Emelkedés	0	56	0	0	24	2	26
Térítési díj (jogcímenként)							
Csökkenés	2	171	12	0	67	4	71
Emelkedés	1	313	0	0	16	0	16

Forrás: Healthware elemzés OEP PUPHA alapján

A vényköteles patikai gyógyszerforgalom dinamikája



2015. év teljes forgalma mennyiségben 1,04%-kal haladta meg a 2014. évet, ami elmarad a megelőző évek 2,23-2,74%-os növekedési ütemétől, de a gyógyszerfogyasztás trendje továbbra is emelkedést mutat. A TB kiírás a mennyiségi növekedést jóval meghaladó mértékben, 7,44%-kal növekedett, köszönhetően az egyedi jogcím és a fix csoportokon kívüli termékkör támogatási kiírás növekedésének. Az egy DOT-ra eső támogatás - fentiek eredőjeként szintén jelentősen - 6,34%-kal haladta meg a 2014. év szintjét. A 2015-ben befogadott új hatóanyagok az éves TB kiírás 0,65%-át, míg a 2014-ben befogadottak a 3,1%-át generálták, miközben a két termékkör együttesen az éves DOT forgalomnak csak 0,36%-át adta.



Piaci adatok

A törzskönyvezett gyógyszerállomány változása

2015	EMA	OGYI	2015. IV. negyedév	EMA	OGYI	2015. december	EMA	OGYI
Új brand	89	185	Új brand	21	41	Új brand	1	17
Új kiserelés	871	2 143	Új kiserelés	147	479	Új kiserelés	11	153

Forrás: Healthware elemzés OGYI és EMA adatok alapján

A legnagyobb támogatásiáramlást generáló forgalmazók; 2015. december

TOP 10 - FORGALMAZÓ	TB támogatás
Novartis Hungária Kft.	2 585 857 648 HUF
SANOFI-AVENTIS Zrt.	1 789 816 491 HUF
EGIS Gyógyszergyár Zrt.	1 385 624 564 HUF
Richter Gedeon Vegyészeti Gyár NyRt.	1 340 926 087 HUF
TEVA Gyógyszergyár Zrt.	1 276 350 391 HUF
Pfizer Kft.	1 138 757 411 HUF
Novo Nordisk Hungária Kft.	1 030 347 938 HUF
Lilly Hungaria Kft.	971 030 433 HUF
Janssen-Cilag Gyógyszerkereskedelmi Marketing Szolgáltató Kft.	878 164 806 HUF
Sandoz Hungaria Kereskedelmi Kft.	859 419 760 HUF

Forrás: Healthware elemzés patikai vényforgalmi adatok alapján

A legnagyobb támogatásiáramlást generáló brandek és forgalmazói; 2015. december

TOP 10 - BRAND	Forgalmazó	TB támogatás
CLEXANE	SANOFI-AVENTIS Zrt.	576 702 502 HUF
GLIVEC	Novartis Hungaria Kft.	559 533 804 HUF
XEPLION	Janssen-Cilag Gyógyszerkereskedelmi Marketing S	441 312 885 HUF
LANTUS	SANOFI-AVENTIS Zrt.	380 775 355 HUF
SPIRIVA	Boehringer Ingelheim Pharma Gesellschaft m. b. H	380 180 583 HUF
HUMULIN	Lilly Hungaria Kft.	316 793 454 HUF
TECFIDERA	Biogen Idec Hungary Kft.	305 744 106 HUF
TASIGNA	Novartis Hungaria Kft.	302 991 874 HUF
LEVEMIR	Novo Nordisk Hungaria Kft.	275 438 026 HUF
FOSTER	Chiesi Hungary Kft.	253 006 138 HUF

Forrás: Healthware elemzés patikai vényforgalmi adatok alapján

A legnagyobb támogatásiáramlást generáló hatóanyagok listája; 2015. december

TOP 10 - ATC	Hatóanyagnév	TB támogatás
V06D	egyéb tápszerek	626 263 990 HUF
B01AB05	enoxaparin	576 702 502 HUF
L01XE01	imatibin	559 533 804 HUF
N05AX13	paliperidon	515 544 837 HUF
C10AA07	rosuvastatin	445 729 507 HUF
A10AE04	insulin glargine	387 871 471 HUF
R03BB04	tiotropium-bromid	380 180 583 HUF
A10AB01	insulin (human)	379 955 303 HUF
C09BA04	perindopril és vizelethajtók	332 327 452 HUF
N07XX09	dimetil-fumarát	305 744 106 HUF

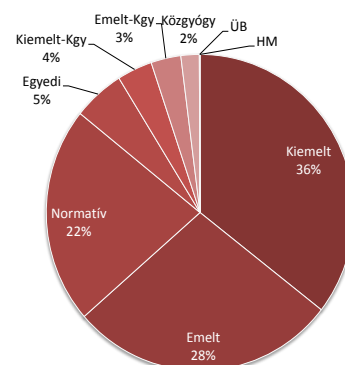
Forrás: Healthware elemzés patikai vényforgalmi adatok alapján

Orvoslátogatók havi átlagos létszáma; 2015. december

Összesen	1 668
Gyógyszer	1 404
Gyógyászati segédeszköz	240
Mindkettő	24

Forrás: Healthware elemzés OGYI adatok alapján

Támogatásforgalom jogcím szerint; 2015. december



Forrás: Healthware elemzés patikai vényforgalmi adatok alapján

A legtöbb beteg által kiváltott hatóanyagok; 2015. december

TOP 10 - ATC	Hatóanyagnév	Betegszám
B01AC06	acetilszalicilsav	362 074
C09BA04	perindopril és vizelethajtók	299 649
C08CA01	amlodipin	273 902
C07AB12	nebulol	256 981
C10AA05	atorvastatin	237 579
C10AA07	rosuvastatin	231 565
A02BC02	pantoprazol	228 617
M04AA01	allopurinol	212 069
A11CC05	kolekalciferol	198 901
C09AA04	perindopril	184 540

Forrás: Healthware elemzés patikai vényforgalmi adatok alapján

2015-ben kérelemre indított eljárások listájának elemzése — Esettanulmány

Háttér

Jelen tanulmányban az OEP-hez beérkező társadalombiztosítási befogadásra irányuló kérelmek közzétételi listája alapján készült elemzés kerül bemutatásra.

Az elemzésben a 2015-ös évben a társadalombiztosítóhoz beérkező (gyógyszerekre és tápszerekre vonatkozó) kérelmeket vizsgáltuk.

Módszer

Amennyiben egy brand esetén több hatáserősség vagy kiserelés került beadásra, de azokat azonos indikációban kérelmezték, az elemzés során egy tételnek tekintettük. Abban az esetben, ha egy brandnél több indikációs terület került megjelölésre, azt annak megfelelő számú beadványként értelmeztük, a hatáserősségeket és kisereléseket ugyancsak egy tételnek tekintve. Az elemzésben a készítmények ötéves ATC szerint kerültek felsorolásra a 90 napos beadványok, illetve héteves ATC szerint a 60 napos beadványok esetében; rangsor szerint, vagyis azok az öt- és héteves ATC-k vannak kiemelve, amelyek 2015-ben a leggyakrabban fordultak elő. A táblázat a 90 és 60 napos eljárásokban értékelt kérelmeket tartalmazza öt- és héteves ATC-kódokra csoportosítva, a kérelmekben megcélzott támogatási kategóriák és a támogatásról szóló döntés szerint.

Eredmények

A 2015-ös évben, a kisereléseket és hatáserősségeket egy tételnek tekintve, összesen 180 brandre vonatkozóan érkezett beadvány a biztosítóhoz, ezek száma indikációs területekre tovább bontva 208 volt. A 90, valamint 60 napos ügyintézési határidővel vizsgált készítmények száma 79 (38%), illetve 129 (62%) volt. A kérelmek közül összesen 143 került befogadásra (90 napos: 27; 60 napos: 116), 6-ot elutasítottak (90 napos: 1; 60 napos: 5), 52 beadványnál pedig az elemzés időpontjában még nem született döntés (90 napos: 49; 60 napos: 3). Havi bontásban a legtöbb kérelem júliusban és decemberben (10-10) érkezett, az év többi hónapjában átlagosan 6,5 beadvány került beadásra.

A 90 napos eljárásokat tekintve a legtöbb beadvány a tételes, emelt és kiemelt támogatási kategóriában történő támogatásra irányult, a készítmény típusát tekintve pedig a daganatellenes szerekből és anti-diabetikus szerekből érkezett a legtöbb beadvány. Körhízi finanszírozási kategóriát egy kérelmező sem igényelt. A kérelem beérkezésétől a döntésig eltelt idő átlagosan 117 nap volt a lezárt 30 esetet tekintve. 49 kérelem az esettanulmány készítésekor még nem került elbírálásra, így ezeket nem vettük figyelembe az átlagérték meghatározásakor.

A 60 napos eljárásokra ugyanazok a leválogatási feltételek voltak érvényesek. A tápszerek, pszicholeptikumok, pszichoneuroleptikumok, daganatellenes és Parkinson-kór elleni készítmények voltak a leggyakrabban kérelmezett gyógyszerek. A kérelem beérkezésétől a döntésig eltelt idő átlagosan 36 nap volt a lezárt 126 esetet tekintve. 3 kérelem az esettanulmány készítésekor még nem került elbírálásra, így a 90 napos eljárásoknál használt módszerhez hasonlóan ezeket nem vettük figyelembe az átlagérték meghatározásakor.

Forrás: OEP

Ügyintézési határidő	ATC	Hatóanyag	Normatív		Emelt		Kiemelt		Tételes		Különkeret		Összesen					
			Befogadó	Nincs döntés	Elutasított	Befogadó	Nincs döntés	Elutasított	Befogadó	Nincs döntés	Elutasított	Befogadó	Nincs döntés	Elutasított	Befogadó	Nincs döntés	Elutasított	
90 nap	L01XE	protein-kináz inhibitorok					5			5						10		
90 nap	L01XC	monoklonális antitestek								6						6		
90 nap	A10AE	hosszú hatástartamú inzulinok				3	1		2	1						5	2	
90 nap	B02BD	vérzéscsillapítók										2	1			2	1	
90 nap	J05AX	egyéb antivirális szerek																3
90 nap	S01LA	érfélezéssel szembe fordított szerek								3								3
90 nap	J06BA	humán normál immunglobulin							1	2						1	2	
90 nap	R03AK	Adrenerg szerek és az obstruktív légúti betegségek egyéb gyógyszerei				1	1									1	1	
60 nap	V06D	tápszerek	4		2	3	1	1	1	3						10	1	3
60 nap	N05AX12	aripiprazol							8							8		
60 nap	N06AX21	duloxetin							8							8		
60 nap	L01XX32	bortezomib								4			1			4		1
60 nap	N05AH04	ketiapin							4							4		
60 nap	N04BD02	razagilin				4										4		
60 nap	V06C	csecsemőtápszerek	3													3		
60 nap	J06BA02	humán normál immunglobulin								3						3		

