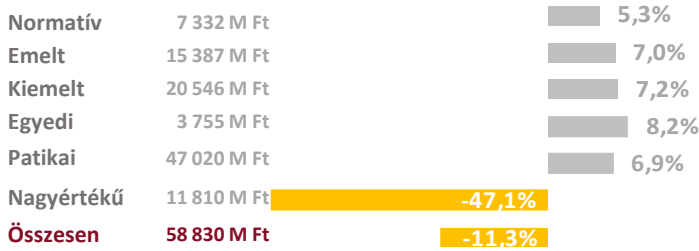


## Hírek, aktualitások

- Hír** Kiderült: az extraprofitadó teljes megszüntetését várják az innovatív gyógyszergyártók >>
- Hír** Takács Péter: Az egészségmegőrzést helyezük fókuszba >>
- Hír** Harmadszor sóhajthanak fel a hazai gyógyszercégek >>

## Egészség- és gyógyszerfinanszírozás makró szemléletben

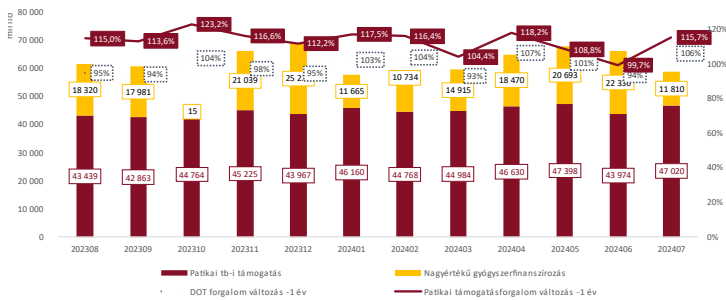
### Gyógyszerfinanszírozás alakulása, 2024. július



Forrás: NEAK adatok, Healthware elemzés

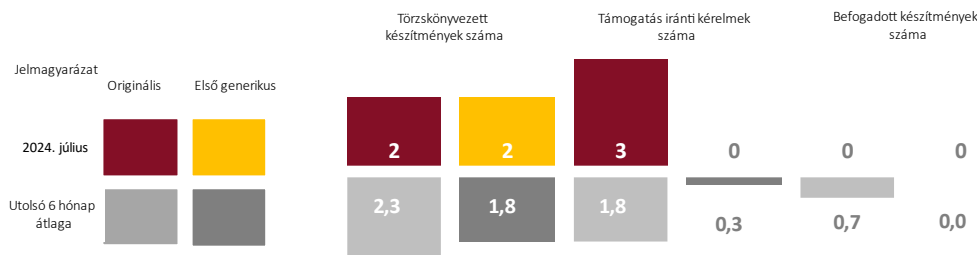
## A vényköteles patikai gyógyszerforgalom dinamikája

### Patikai forgalom terápiás napokban (DOT)



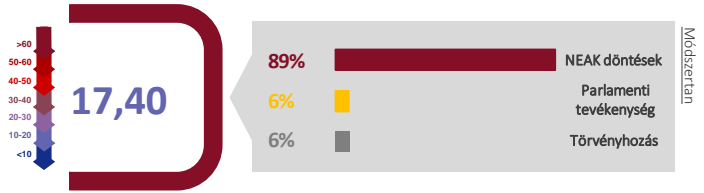
Forrás: NEAK adatok, Healthware elemzés

## Támogatott gyógyszerterzs-változások, 2024. július



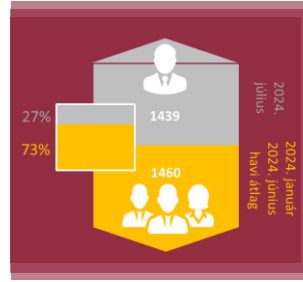
Forrás: NEAK adatok, Healthware elemzés

## Döntéshozatali index, 2024. július



Módszerint

## Orvoslátogatók átlagos létszáma



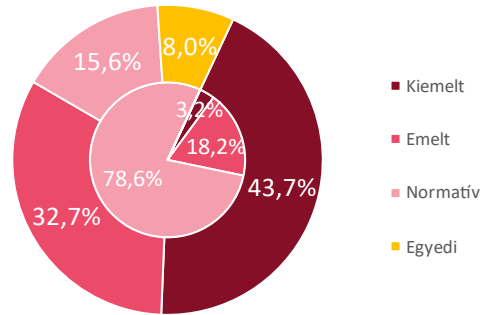
Doktori és egyéb képzések aránya

Forrás: NEAK adatok, Healthware elemzés



Forrás: NEAK adatok, Healthware elemzés

## Patikai társadalombiztosítási támogatásforgalom



Forrás: NEAK adatok, Healthware elemzés

\* Közgyógy felírások értékét az adott jogcímen jelenítjük meg

Külső kör: Támogatás forgalom  
Belső kör: DOT forgalom

Bővebben a szolgáltatásokról: [link](#)

Termékajánló

## Jogszabálykövetés

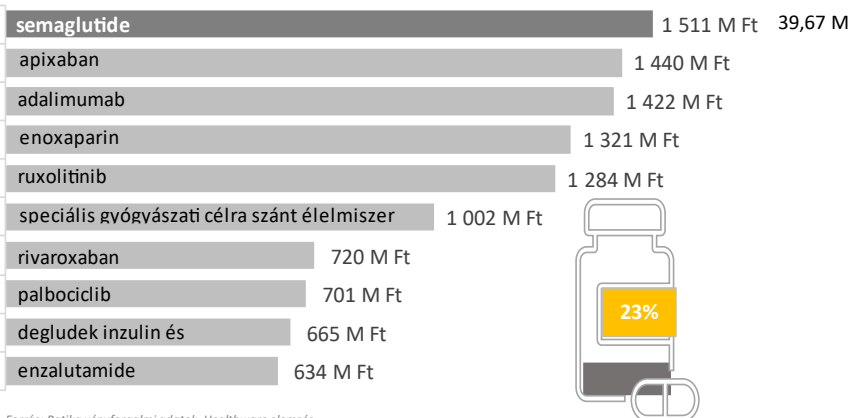
Az elmúlt évek magyar gyógyszerpiacát fokozottan jellemzi a szabályozók folyamatos változása, sokasodása, illetve a kialakult rendszerelemek egyre sűrűbb intervallumokban történő átalakulása. Jogszabályváltozás-követési szolgáltatásunk ebben a rengetegben segít eligazodni.

A szolgáltatás mentén azonnali figyelemzésekkel küldünk email formájában a releváns jogszabályi változásokról, a legfontosabb jogszabályok tekintetében.

A korábbi állapotot a módosítottal összehasonlító riportot készítünk értelmezéssel, kényelmesen áttekinthető formában.

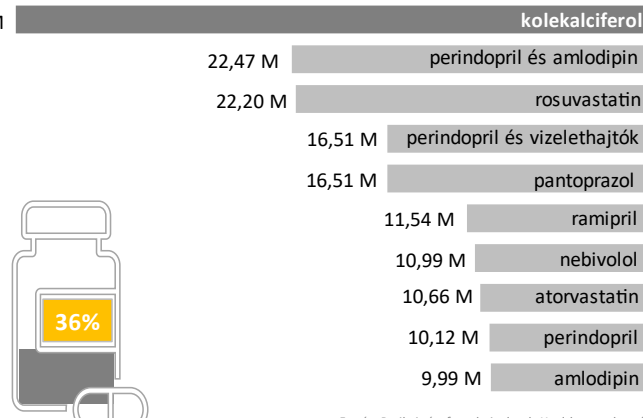
## Támogatáskiáramlási és betegszám toplisták, 2024. július

### 10 legnagyobb támogatáskiáramlást generáló hatóanyag



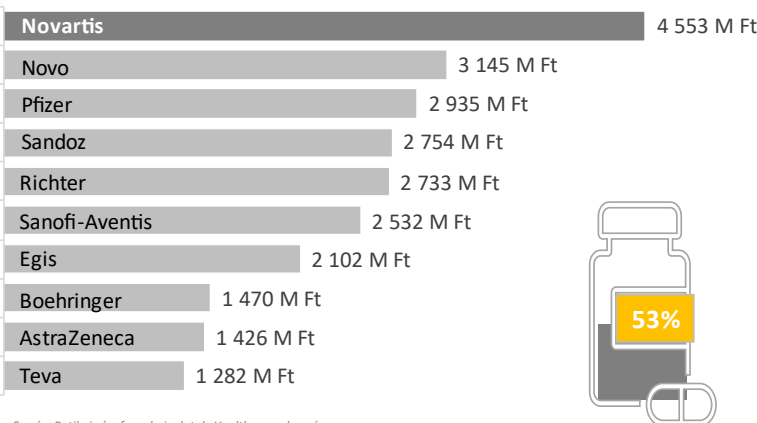
Forrás: Patikai vényforgalmi adatok, Healthware elemzés

### 10 legnagyobb DOT forgalmat generáló hatóanyag



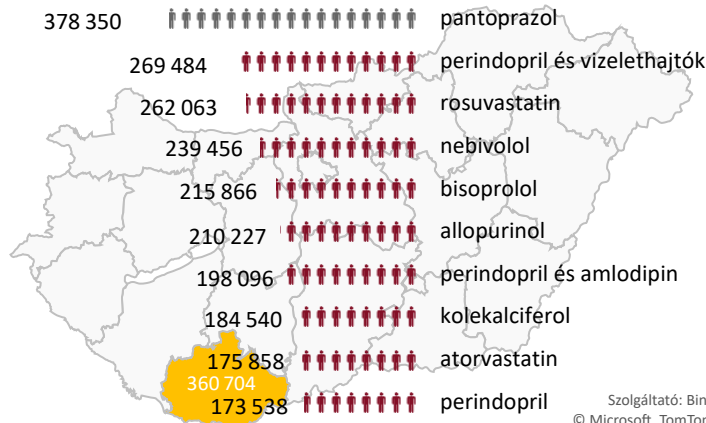
Forrás: Patikai vényforgalmi adatok, Healthware elemzés

### 10 legnagyobb támogatáskiáramlást generáló forgalmazó



Forrás: Patikai vényforgalmi adatok, Healthware elemzés

### 10 legnagyobb betegforgalmat generáló hatóanyag




Szolgáltató: Bing  
© Microsoft, TomTom

Forrás: Patikai vényforgalmi adatok, Healthware elemzés

## Törölt készítmények, 2024. július

A novemberi készítmény törléseken belül megkülönböztettük a törzskönyvi és a nem törzskönyvi törölteket. A készítménytörléseknél megvizsgáltuk az érintett hatóanyagokat és brandeket is. Ezeket két csoportra osztottuk aszerint, hogy az adott brand vagy hatóanyag teljesen kikerült-e (törölt) publikus gyógyszer törzsből vagy maradt-e (érintett) olyan készítmény, ami az adott hatóanyaghoz vagy brandhez tartozott.



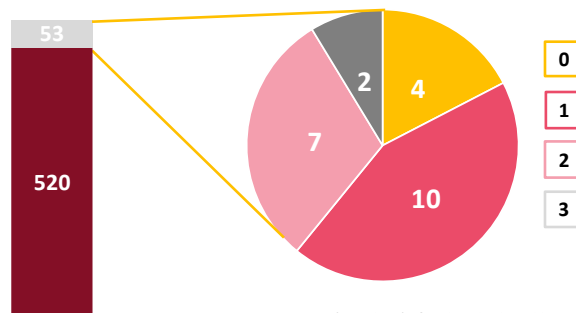
Forrás: Patikai vényforgalmi adatok, Healthware elemzés

## Termékhianyok

Az ábrán a támogatott termékhiany lista megoszlása látható. 2024 július előtt 520 készítmény került fel a listára, míg a tárgyhónapban 53.

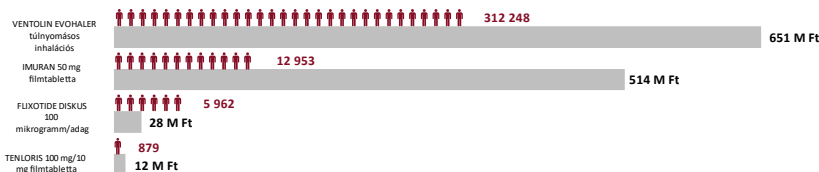
Az újonnan felkerülő termékeket aszerint osztottuk csoportokba, hogy hány olyan forgalomban lévő helyettesítője van a terméknek, amely támogatott. A kritérium alapján 4 csoportot képeztünk: 3 vagy több, pontosan 2, pontosan 1, illetve 0 támogatott helyettesítővel rendelkező készítmények.

Hány helyettesítő készítménye van a TTT-nek



Forrás: Patikai vényforgalmi adatok, Healthware elemzés

## Termékhiany — Helyettesítővel nem rendelkező\* készítmények forgalmi adatai\*\*



\*Az NNGYK által megállapított egyenértékűségi csoportba tartozó készítmény(ek)

\*\* A termékhiany megelőző 12 havi forgalom

Forrás: Patikai vényforgalmi adatok, Healthware elemzés

## Legnagyobb növekvők, 2024. július vs 2024. június forintban

Cég	Brand	Támogatási növekmény	%*
1 SANDOZ	DIMETIL-FUMARÁT	365 188 568 Ft	2055%
2 NOVARTIS	JAKAVI	164 715 956 Ft	108%
3 SANDOZ	HYRIMOZ	142 185 135 Ft	103%
4 Bristol Myers Squibb	ELIQUIS	121 633 602 Ft	109%
5 MERCK	MAVENCLAD	94 036 465 Ft	141%
6 Pfizer	IBRANCE	85 028 519 Ft	109%
7 Lilly	VERZENIOS	73 108 115 Ft	126%
8 AstraZeneca	KOSELUGO	70 075 505 Ft	127%
9	RYBELSUS	64 998 713 Ft	121%
10	OZEMPIC	64 577 043 Ft	106%

\*Tárgyhónapot megelőző 6 hónap átlagához viszonyítva

Forrás: Patikai vényforgalmi adatok, Healthware elemzés