

Hírek, aktualitások

- Hír** Új szakaszba lépett az e-egészségügy Magyarországon: több millióan használják már az EgészségAblakot – ez már európai szint [>>](#)
- Hír** Elvégezték Magyarország első robotasszisztált gerincműtétét [>>](#)
- Hír** Kórházi ágyak bőven vannak, csak épp orvos és ápoló nincs melléjük Magyarországon – riasztó adatok az OECD egészségügyi jelentésében [>>](#)

Egészség- és gyógyszerfinanszírozás makró szemléletben

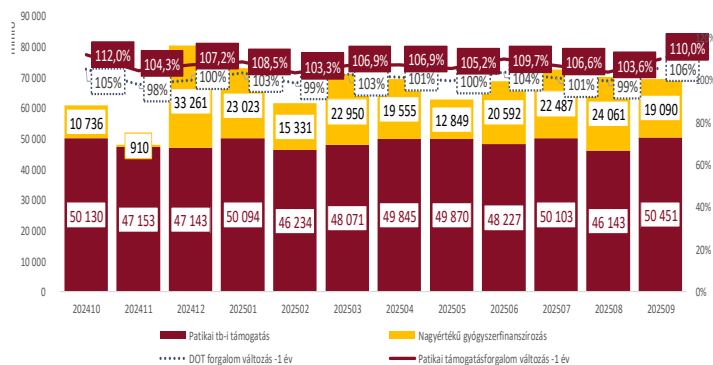
Gyógyszerfinanszírozás alakulása, 2025. szeptember

Normatív	7 733 M Ft	9,7%	
Emelt	16 582 M Ft	9,2%	
Kiemelt	21 868 M Ft	11,2%	
Egyedi	4 268 M Ft	0,4%	
Patikai	50 451 M Ft	9,3%	
Nagyértékű	19 090 M Ft		-20,7%
Összesen	69 541 M Ft		-0,9%

Forrás: NEAK adatok, Healthware elemzés

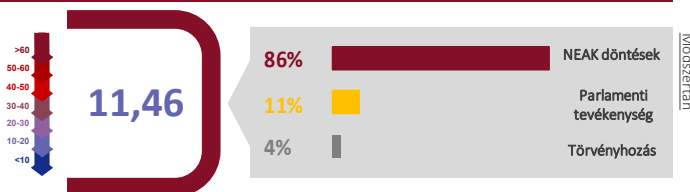
A vényköteles patikai gyógyszerforgalom dinamikája

Patikai forgalom terápiás napokban (DOT)



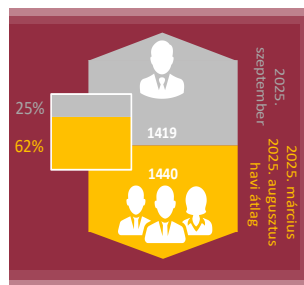
Forrás: NEAK adatok, Healthware elemzés

Döntéshozatali index, 2025. szeptember



Módszerrel

Orvoslátogatók átlagos létszáma

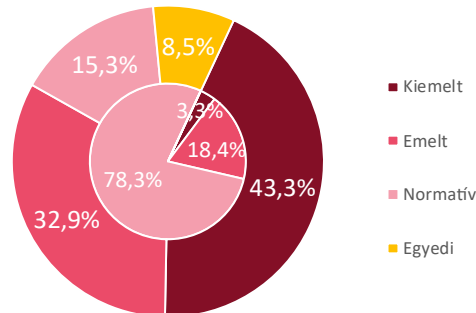


Doktori és egyéb képesítésűek aránya
Forrás: NEAK adatok, Healthware elemzés



Forrás: NEAK adatok, Healthware elemzés

Patikai társadalombiztosítási támogatásforgalom

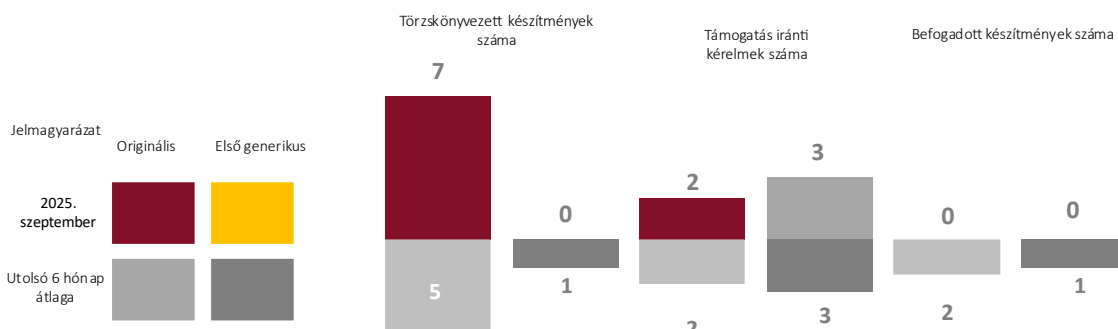


Forrás: NEAK adatok, Healthware elemzés

* Közgyógy felírások értékét az adott jogcímen jelenítjük meg

Külső kör: Támogatás forgalom
Belső kör: DOT forgalom

Támogatott gyógyszerterzs-változások, 2025. szeptember



Forrás: NEAK adatok, Healthware elemzés

Termékajánló

Jogszabálykövetés

Az elmúlt évek magyar gyógyszerpiacát fokozottan jellemzi a szabályozók folyamatos változása, sokasodása, illetve a kialakult rendszerelemek egyre sűrűbb intervallumokban történő átalakulása. Jogszabályváltozás-követési szolgáltatásunk ebben a rengetegben segít eligazodni.


A szolgáltatás mentén azonnali figyelemzésekkel küldünk email formájában a releváns jogszabályi változásokról, a legfontosabb jogszabályok tekintetében.

A korábbi állapotot a módosítással összehasonlító riportot készítünk értelmezéssel, kényelmesen áttekinthető formában.

Bővebben a szolgáltatásokról: [link](#)

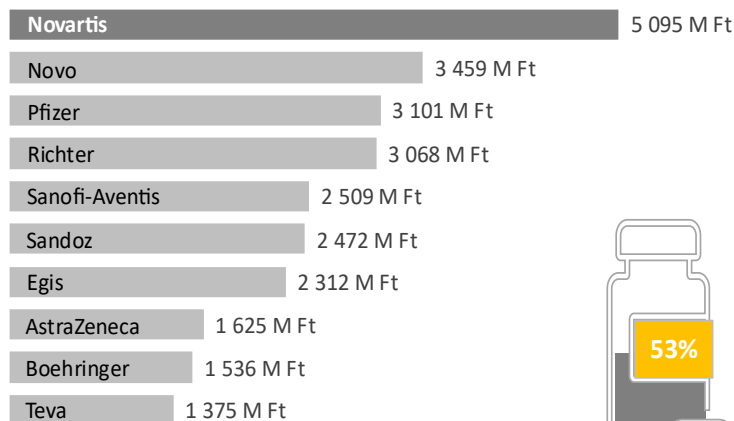
Támogatáskiáramlási és betegszám toplisták, 2025. szeptember

10 legnagyobb támogatáskiáramlást generáló hatóanyag



Forrás: Patikai vényforgalmi adatok, Healthware elemzés


10 legnagyobb támogatáskiáramlást generáló forgalmazó



Forrás: Patikai vényforgalmi adatok, Healthware elemzés

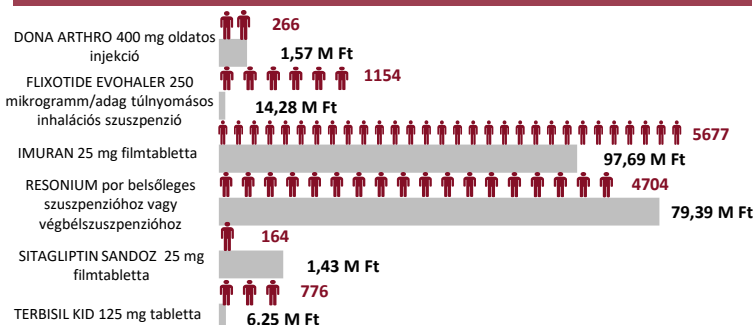
Törölt készítmények, 2025. szeptember

A szeptemberi készítmény törléseken belül megkülönböztettük a törzskönyvi és a nem törzskönyvi törléseket. A készítménytöröléseknél megvizsgáltuk az érintett hatóanyagokat és brandeket is. Ezeket két csoportra osztottuk aszerint, hogy az adott brand vagy hatóanyag teljesen kikerült-e (torolt) publikus gyógyszerterzből vagy maradt-e (érintett) olyan készítmény, ami az adott hatóanyaghoz vagy brandhez tartozott.



Forrás: Patikai vényforgalmi adatok, Healthware elemzés

Termékhiány — Helyettesítővel nem rendelkező* készítmények forgalmi adatai**




*Az NNGYK által megállapított egyenértékűségi csoportba tartozó készítmény(ek)

** A termékhiányt megelőző 12 havi forgalom

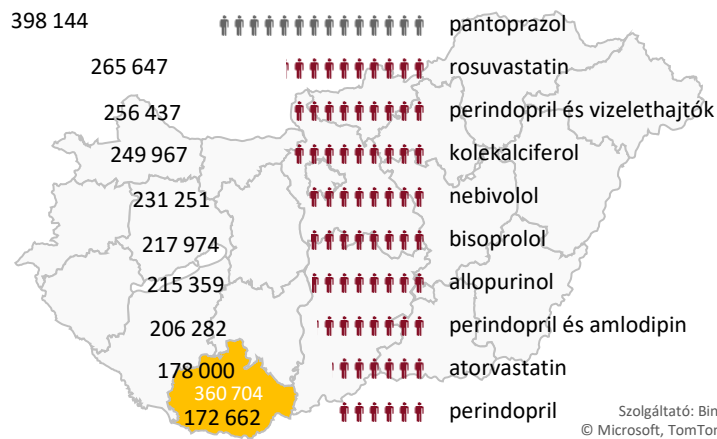
Forrás: Patikai vényforgalmi adatok, Healthware elemzés

10 legnagyobb DOT forgalmat generáló hatóanyag



Forrás: Patikai vényforgalmi adatok, Healthware elemzés

10 legnagyobb betegforgalmat generáló hatóanyag



Szolgáltató: Bing
© Microsoft, TomTom

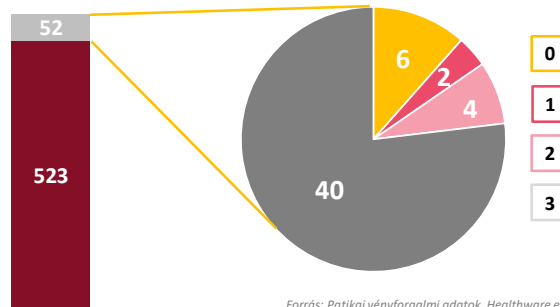
Forrás: Patikai vényforgalmi adatok, Healthware elemzés

Termékhiányok

Az ábrán a támogatott termékhiány lista megoszlása látható. 2025 szeptemberre előtt 523 készítmény került fel a listára, míg a tárgy hónapban 52.

Az újonnan felkerülő termékeket aszerint osztottuk csoportokba, hogy hány olyan forgalomban lévő helyettesítője van a terméknek, amely támogatott. A kritérium alapján 4 csoportot képeztünk: 3 vagy több, pontosan 2, pontosan 1, illetve 0 támogatott helyettesítővel rendelkező készítmények.

Hány helyettesítő készítménye van a TTT-nek



Forrás: Patikai vényforgalmi adatok, Healthware elemzés

Legnagyobb növekvők, 2025. szeptember vs 2025. augusztus forintban

Cég	Brand	Támogatási növekmény	%*
1	NOVARTIS	LEQVIO	205 620 108 HUF 121%
2	Roche	OCREVUS	178 429 994 HUF 111%
3	NOVARTIS	JAKAVI	138 285 651 HUF 104%
4	sanofi	CLEXANE	120 268 295 HUF 102%
5	Roche	OZEMPIC	97 969 950 HUF 109%
6	Bristol Myers Squibb	ELIQUIS	97 623 051 HUF 104%
7	Janssen	ERLEADA	73 400 622 HUF 120%
8	MERCK	MAVENCLAD	64 606 745 HUF 95%
9	AMGEN	PROLIA	63 991 129 HUF 108%
10	SANDOZ	HYRIMOZ	57 510 406 HUF 93%

*Tárgyhónapot megelőző 6 hónap átlagához viszonyítva

Forrás: Patikai vényforgalmi adatok, Healthware elemzés