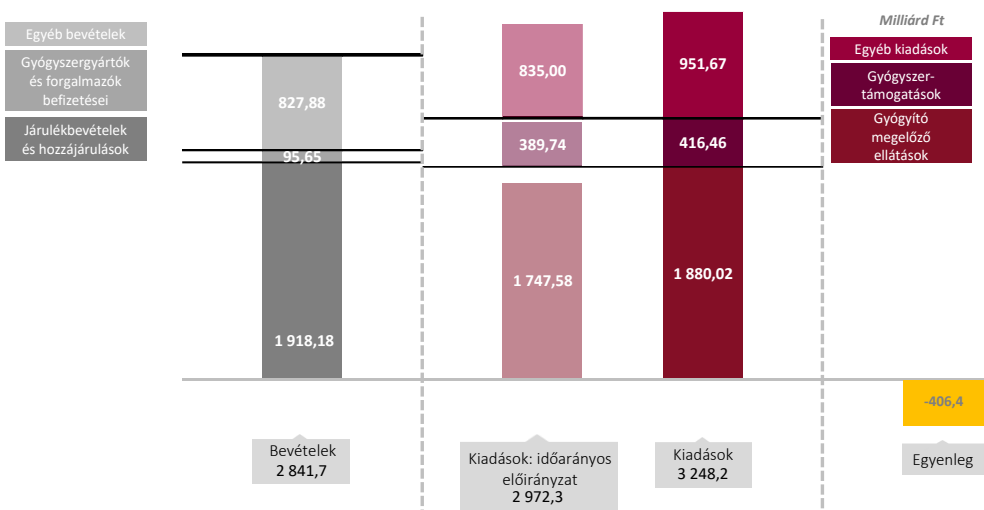


Hírek, aktualitások

- Hír** Kásler: Az onkológia fejlődése töretlen Magyarországon >>
- Hír** Daganatos betegeken segíthetnek a támogatásra váró terápiák >>
- Hír** Magyarország vezet a rák miatti halálzási statisztikát Európában >>

Egészség- és gyógyszerfinanszírozás makró szemléletben

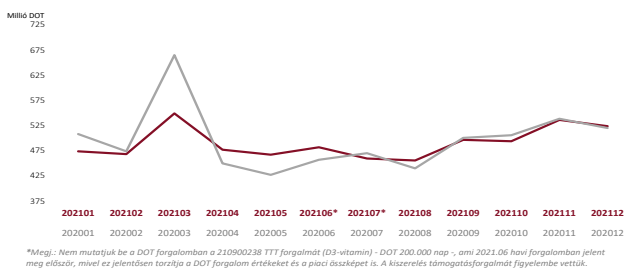
Az Egészségbiztosítási Alap egyenlegének alakulása, 2021. december



Forrás: NEAK adatok, Healthcare elemzés

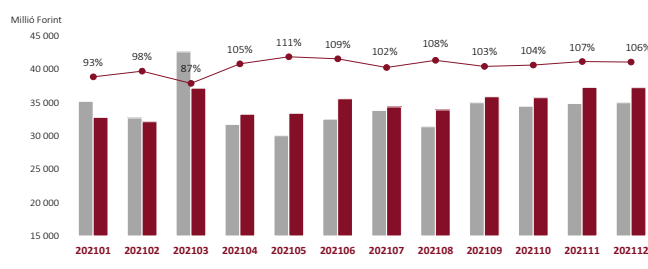
A vényköteles patikai gyógyszerforgalom dinamikája

Patikai forgalom terápiás napokban (DOT)



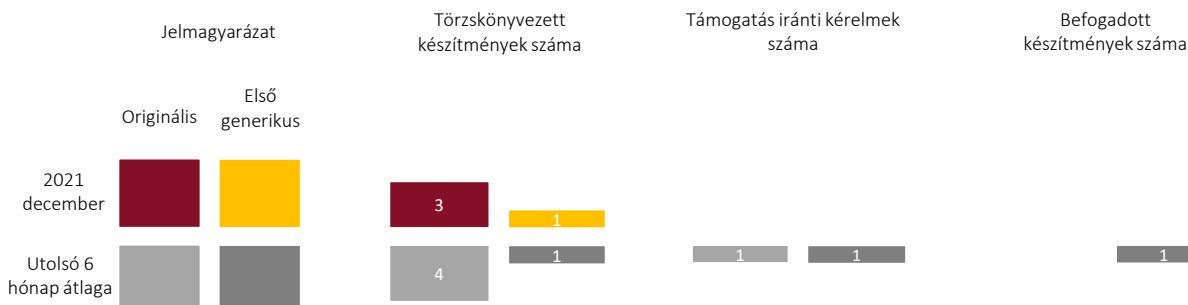
Forrás: NEAK adatok, Healthcare elemzés

Patikai társadalombiztosítási támogatásforgalom



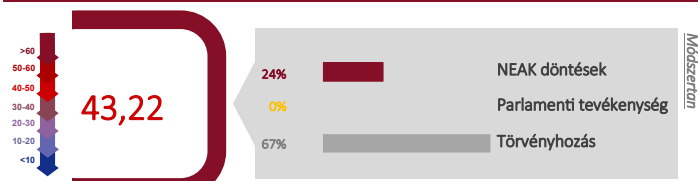
Forrás: NEAK adatok, Healthcare elemzés

Támogatott gyógyszer-törzs-változások, 2021. december



Forrás: NEAK adatok, Healthcare elemzés

Döntéshozatali index, 2021. december



Termékajánló

Betegségteher vizsgálat

A hazai finanszírozói nézőpontú egészség-gazdaságtani elemzésekben jelenleg csak korlátozottan lehet érvényesíteni egy terápia során felmerülő indirekt költségeket. Egyéb döntéshozói szinteken azonban a társadalmi megközelítésű költségelemzések jól kommunikálható objektív üzeneteket tudnak megfogalmazni, amely segíthet az egyes egészségügyi technológiák közötti preferenciák kialakításában. Az OEP adatkérés során az alábbi adatok felmérését biztosítjuk:

- Demográfiai és epidemiológiai jellemzők (kor, nem, komorbiditás szerint)
- Gyógyszerelési minta alapján besorolt súlyossági kategóriák szerinti megoszlás
- Költségelemzés (vény, fekvő- és járóbeteg ellátási tételek, labor, diagnosztika, ápolás, táppénz)

A betegeket terhelő és az állam egyéb kiadásaiban jelentkező indirekt költségek definiálásához beteg által kitöltött kérdőíves módszert javasolunk.

- Munkából való kiesés adatai
- Lakás átalakítás költségei
- Informális ellátás
- Egyéb indirekt terhek

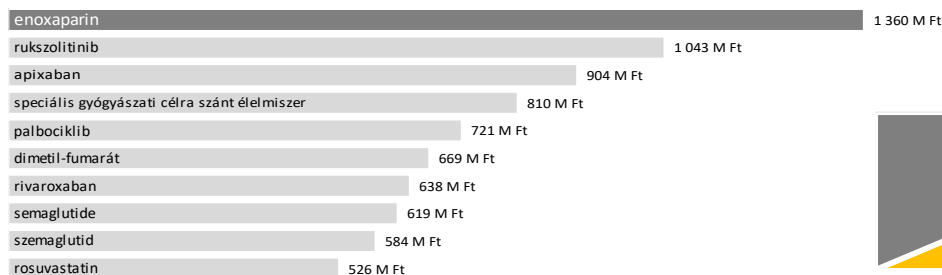
Bővebben a szolgáltatásról: [link](#)



Piaci adatok

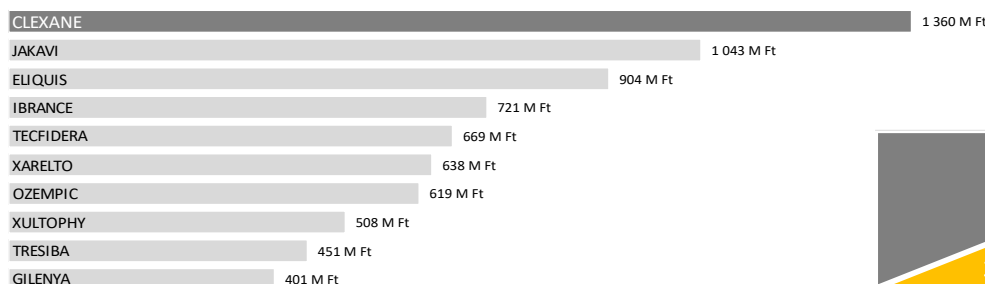
Támogatáskiáramlási és betegszám toplisták, 2021. december

A 10 legnagyobb támogatáskiáramlást generáló hatóanyag



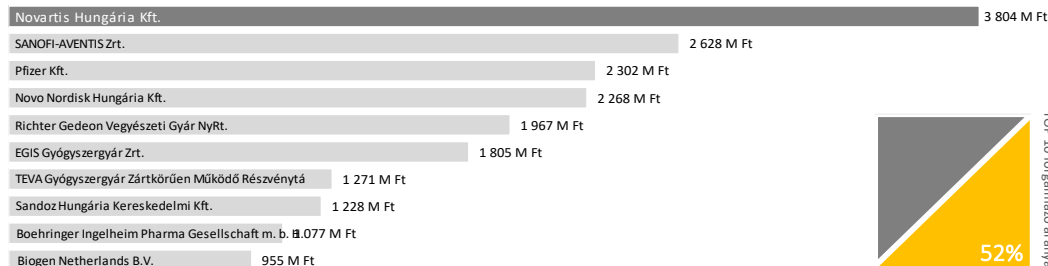
Forrás: Patikai vényforgalmi adatok, Healthware elemzés

A 10 legnagyobb támogatáskiáramlást generáló brand



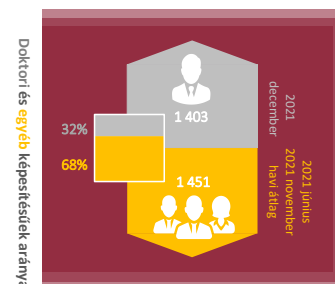
Forrás: Patika vényforgalmi adatok, Healthware elemzés

A 10 legnagyobb támogatáskiáramlást generáló forgalmazó



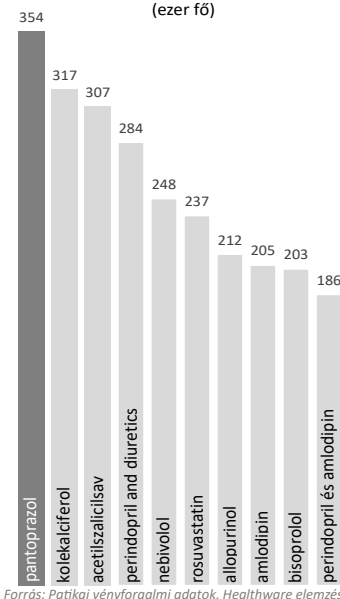
Forrás: Patikai vényforgalmi adatok, Healthware elemzés

Orvoslátogatók átlagos létszáma



Forrás: NEAK adatok, Healthware elemzés

A 10 legnagyobb betegszámú hatóanyag (ezer fő)



Forrás: Patikai vényforgalmi adatok, Healthware elemzés

2022 januári gyógyszerbefogadások elemzése — Esettanulmány

2022. január 1-jén összesen 38 kérelem (26 brand) esetében döntöttek a befogadás mellett. Ezen kérelmek mindegyikéhez jogszabálymódosításra volt szükség, emiatt a NEAK nem tudta saját hatáskörében meghozni a döntéseket, így azok felterjesztésre kerültek az Emberi Erőforrások Minisztériumához. *

Jelen esettanulmányunkban betekintést nyújtunk a fent említett kérelmek átfutási idejéről, különböző szakaszokra bontva az egyes döntési pontok, állomások szerint is. Az elemzések értelmezésekor fontos figyelembe venni, hogy a 2018-as jogszabályváltozást követően a gyógyszerkérelmek időbeli nyomon követése problémákat vet fel, hiszen a folyamatokat 365 napon belül le kell zárni. Az ezen túlnyúló látszó beadványok esetén a cégek gyakran kezdeményezik a folyamat megszüntetésével történő lezárását, ezt követően pedig változtatás nélkül, esetleg minimális változtatásokkal később újra beadják ezeket. Az idősoros elemzésünkben, amennyiben egy kérelem megszüntető végzéssel zárult le, és ugyanezen beadványt néhány hónapon belül újra beadták, újra-beadásnak tekintettük. Ezen készítmények esetében a megindítás dátumát a legelső beadás dátumával határoztuk meg.

Elemzésünk alapján a folyamatban lévő eljárások időrendjére vonatkozóan a következőket állapíthatjuk meg:

- ◆ A megindítás és a TEF Főosztálynak való átadás között eltelt átlagos napok száma: 12 nap (min. 3 nap, max. 23 nap)
- ◆ TEF Főosztálynak való átadás és az első TÉB ülés között eltelt átlagos napok száma: 99 nap (min. 42 nap, max. 422 nap)
- ◆ Az első és az utolsó TÉB ülés között eltelt átlagos napok száma: 102 nap (min. 14 nap, max. 154 nap)
- ◆ Az utolsó TÉB ülés és az EMMI-nek való felterjesztés között eltelt átlagos napok száma: 159 nap (min. 19 nap, max. 408 nap)


A 2006. évi XCVIII. [Gyftv.] törvény alapján a gyógyászati kezelések támogatásához vagy a már támogatott gyógyszerek támogatási feltételeinek módosítása jogszabály módosítást igényel, ennek megfelelően a NEAK, a jogszabálymódosítást

igénylő kérelmek esetében, meghatározott időközönként megküldi javaslatát a TEB döntéssel összhangban az Emberi Erőforrások Minisztériuma (EMMI) számára. A benyújtott kérelmek kapcsán indult eljárások átlátható nyomon követhetősége a benyújtás pillanatától a minisztériumhoz való felterjesztésig tart. Ezt követően a végleges döntésig, illetve a hivatalos közlemény közzétételéig nem áll rendelkezésre nyilvános információ a folyamat további részéről.

Az érintett eljárások részletesebb elemzését márciusi különszámunkban találja, ahol az összeített időrenden túl bemutatjuk a beadványok és beadványokra vonatkozó eljárások megoszlását aszerint, hogy milyen jogszabálymódosítási igényt vetnek fel, kiemeljük a legtöbb kérelemmel rendelkező cégeket, terápiás területeket, illetve további bontásokban is elemezzük az eljárások átfutási idejét (kérelmezett támogatási kategóriánként, cégenként).

*Az elemzésben a 2022.02.24-én publikált verzióban található információkat dolgoztuk fel.

Healthware elemzés NEAK adatok alapján



Kérvény benyújtása

NEAK

Felterjesztés

EMMI

Végző döntés & közzététel

Átlagosan 310 nap (min-max: 79 – 680 nap)

Átlagosan 523 nap (min-max: 66 – 1041 nap)