

Hírek, aktualitások

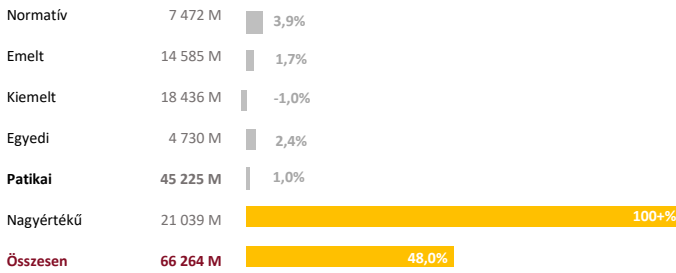
Hír 2024 a legoperatívabb éve lesz az egészségügynek >>

Hír Takács Péter: Szürke zónában foglalkoztatták a bérnővéreket, ennek véget vetettünk >>

Hír Velkey György: Ezután is túl sokat kell várni a kórházi ellátásra >>

Egészség- és gyógyszerfinanszírozás makró szemléletben

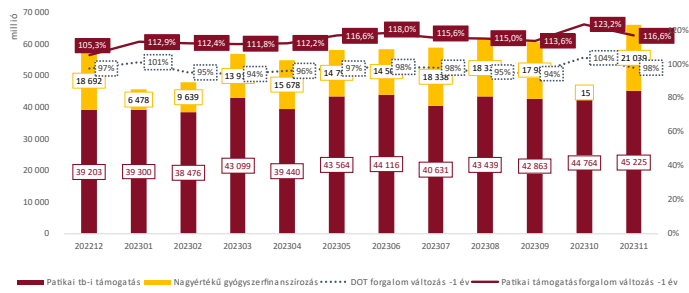
Gyógyszerfinanszírozás alakulása, 2023. november



Forrás: NEAK adatok, Healthware elemzés

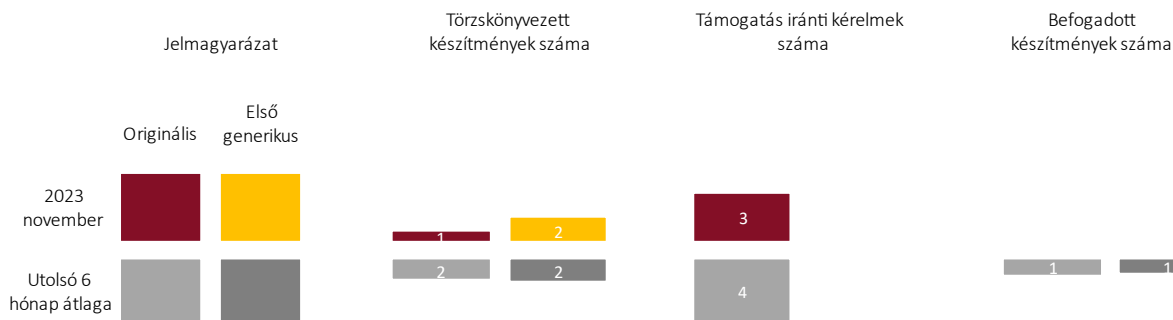
A vényköteles patikai gyógyszerforgalom dinamikája

Patikai forgalom terápiás napokban (DOT)



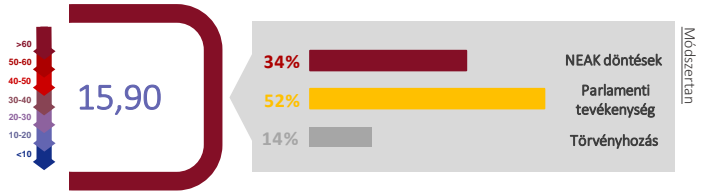
Forrás: NEAK adatok, Healthware elemzés

Támogatott gyógyszerterzs-változások, 2023. november



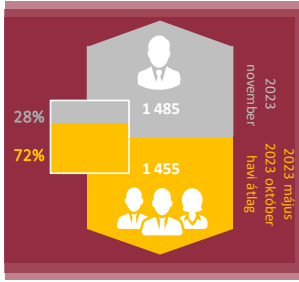
Forrás: NEAK adatok, Healthware elemzés

Döntéshozatali index, 2023. november



Módszerintan

Orvoslátogatók átlagos létszáma



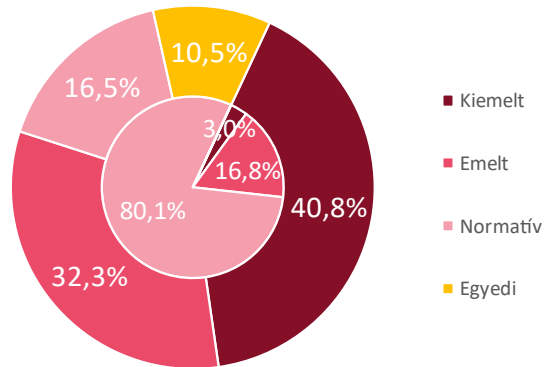
Doktori és egyéb képesítések aránya

Forrás: NEAK adatok, Healthware elemzés



Forrás: NEAK adatok, Healthware elemzés

Patikai társadalombiztosítási támogatásforgalom



Forrás: NEAK adatok, Healthware elemzés

* Közgyógy felírások értékét az adott jogcímen jelenítjük meg

Külső kör: Támogatás forgalom
Belső kör: DOT forgalom

Bővebben a szolgáltatásokról: [link](#)

Termékajánló

Jogszabálykövetés

Az elmúlt évek magyar gyógyszerpiacát fokozottan jellemzi a szabályozók folyamatos változása, sokasodása, illetve a kialakult rendszerelemek egyre sűrűbb intervallumokban történő átalakulása. Jogszabályváltozás-követési szolgáltatásunk ebben a rengetegben segít eligazodni.


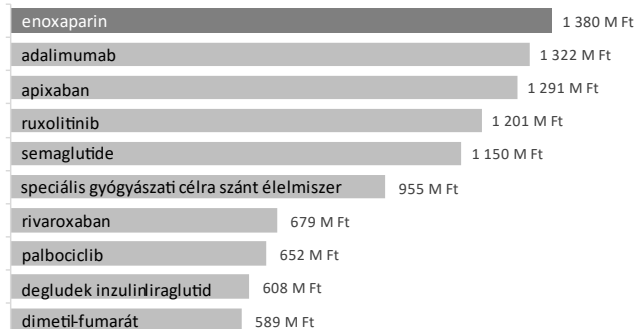
A szolgáltatás mentén azonnali figyelemzésekkel küldünk email formájában a releváns jogszabályi változásokról, a legfontosabb jogszabályok tekintetében.

A korábbi állapotot a módosítottal összehasonlító riportot készítünk értelmezéssel, kényelmesen áttekinthető formában.





Támogatáskiáramlási és betegszám toplisták, 2023. november

10 legnagyobb támogatáskiáramlást generáló hatóanyag




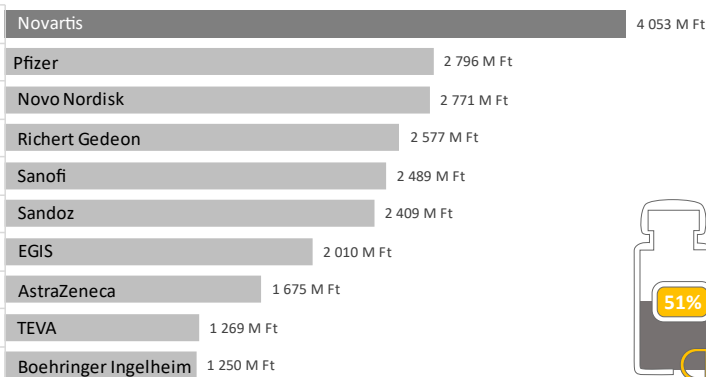
10 legnagyobb DOT forgalmat generáló hatóanyag



Forrás: Patikai vényforgalmi adatok, Healthware elemzés

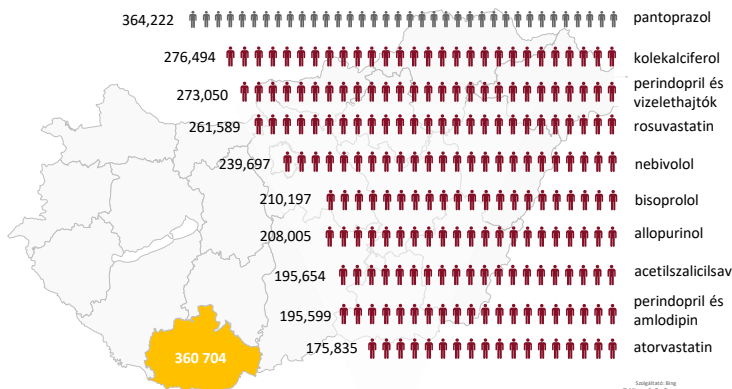
Forrás: Patikai vényforgalmi adatok, Healthware elemzés

10 legnagyobb támogatáskiáramlást generáló forgalmazó



Forrás: Patikai vényforgalmi adatok, Healthware elemzés

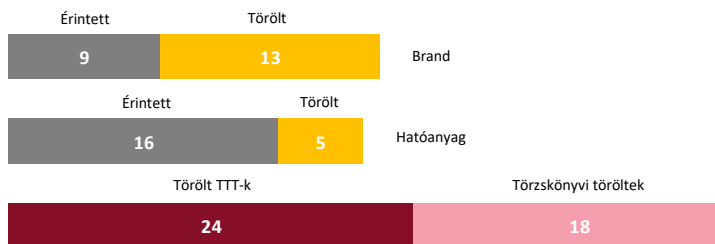
10 legnagyobb betegforgalmat generáló hatóanyag



Forrás: Patikai vényforgalmi adatok, Healthware elemzés

Törölt készítmények, 2023. november

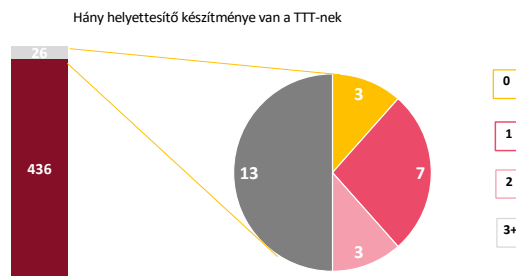
A novemberi készítmény töröléseken belül megkülönböztettük a törzskönyvi és a nem törzskönyvi töröltek. A készítménytöröléseknél megvizsgáltuk az érintett hatóanyagokat és brandeket is. Ezeket két csoportra osztottuk aszerint, hogy az adott brand vagy hatóanyag teljesen kikerült-e (törölt) publikus gyógyszerterzből vagy maradt-e (érintett) olyan készítmény, ami az adott hatóanyaghoz vagy brandhez tartozott.



Forrás: Patikai vényforgalmi adatok, Healthware elemzés

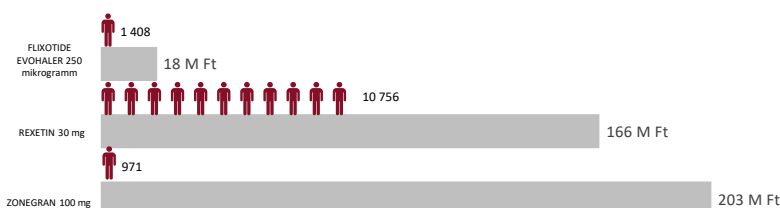
Termékhianyok

Az ábrán a támogatott termékhianyok listája meglátása látható. 2023 novemberre előtt 436 készítmény került fel a listára, míg a tárgy hónapban 26. A 26 újonnan felkerült termék aszerint osztottuk csoportokba, hogy hány olyan forgalomban lévő helyettesítője van a terméknek, amely támogatott. A kritérium alapján 4 csoportot képeztünk: 3 vagy több, pontosan 2, pontosan 1, illetve 0 támogatott helyettesítővel rendelkező készítmények.



Forrás: Patikai vényforgalmi adatok, Healthware elemzés

Termékhianyok—Helyettesítővel nem rendelkező készítmények forgalmi adatai*



*A termékhianyót megelőző 12 havi forgalom

Forrás: Patikai vényforgalmi adatok, Healthware elemzés

Legnagyobb növekvők, 2023 november vs. 2023 október forintban

Cég	Brand	Támogatási növekmény	%*
1 NOVARTIS	TASIGNA	52 186 450 HUF	124%
2 Pfizer	ELIQUIS	51 271 733 HUF	104%
3 SANDOZ	HYRIMOZ	35 812 822 HUF	104%
4 Leadiant	CHENODEOXYCHOLIC ACID LEADIANT	35 716 030 HUF	194%
5 sanofi	LIBTAYO	35 180 742 HUF	117%
6 sanofi	DUPIXENT	28 681 531 HUF	111%
7 Takeda	TAKHZYRO	28 499 598 HUF	157%
8 teva	DOXAZOSIN RATIOPHARM	27 246 557 HUF	173%
9 NOVARTIS	ENTRESTO	26 166 783 HUF	114%
10 Lilly	VERZENIOS	23 731 430 HUF	110%

*A tárgy hónapot megelőző hónap adataihoz viszonyítva
Forrás: Patikai vényforgalmi adatok, Healthware elemzés