

Hírek, aktualitások

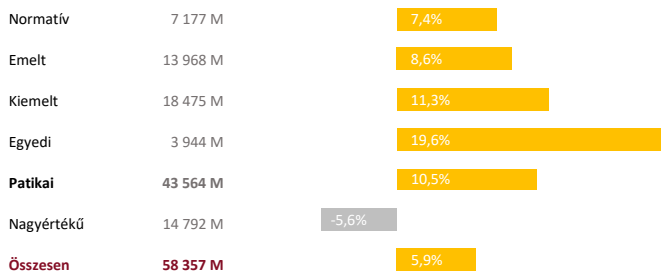
Hír Itt az extraprofitadó rendeletsomagja >>

Hír A huszonkettő lett a bűvös szám az egészségügy átalakításában: jövő márciustól minden más lesz >>

Hír Teljesen átalakítja a kormány a Nemzeti Népegészségügyi Központot és megszünteti az OGYÉI-t >>

Egészség- és gyógyszerfinanszírozás makró szemléletben

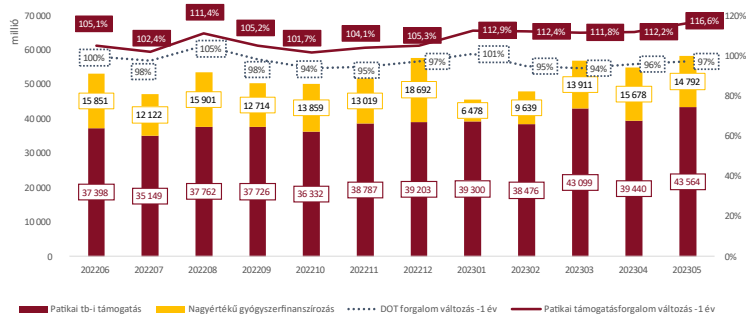
Gyógyszerfinanszírozás alakulása, 2023. május



Forrás: NEAK adatok, Healthware elemzés

A vényköteles patikai gyógyszerforgalom dinamikája

Patikai forgalom terápiás napokban (DOT)

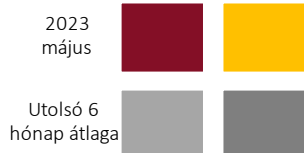


Forrás: NEAK adatok, Healthware elemzés

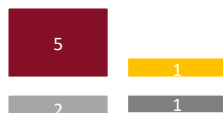
Támogatott gyógyszertörzs-változások, 2023. május

Jelmagyarázat

Originalis Első generikus



Törzskönyvezett készítmények száma



Támogatás iránti kérelmek száma

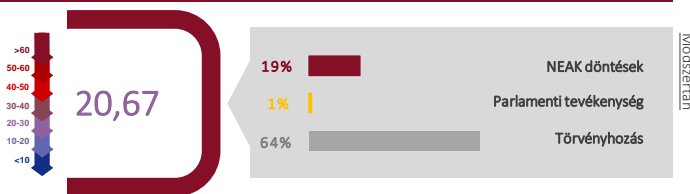


Befogadott készítmények száma



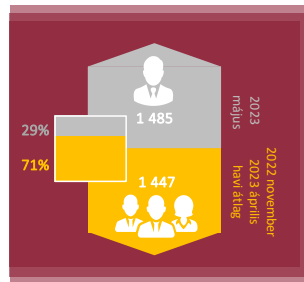
Forrás: NEAK adatok, Healthware elemzés

Döntéshozatali index, 2023. május



Módszerint

Orvoslátogatók átlagos létszáma

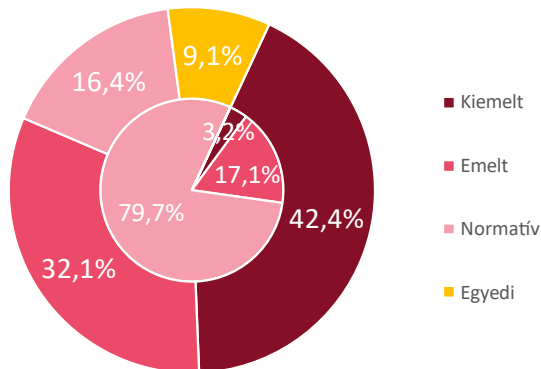


Doktori és egyéb képesítésűek aránya
Forrás: NEAK adatok, Healthware elemzés



Forrás: NEAK adatok, Healthware elemzés

Patikai társadalombiztosítási támogatásforgalom



Forrás: NEAK adatok, Healthware elemzés

* Közgyógy felírások értékét az adott jogcímen jelenítjük meg

Külső kör: Támogatás forgalom
Belső kör: DOT forgalom

Bővebben a szolgáltatásokról: [link](#)

Termékajánló

Jogszabálykövetés

Az elmúlt évek magyar gyógyszerpiacát fokozottan jellemzi a szabályozók folyamatos változása, sokasodása, illetve a kialakult rendszerelemek egyre sűrűbb intervallumokban történő átalakulása. Jogszabályváltozás-követési szolgáltatásunk ebben a rengetegben segít eligazodni.


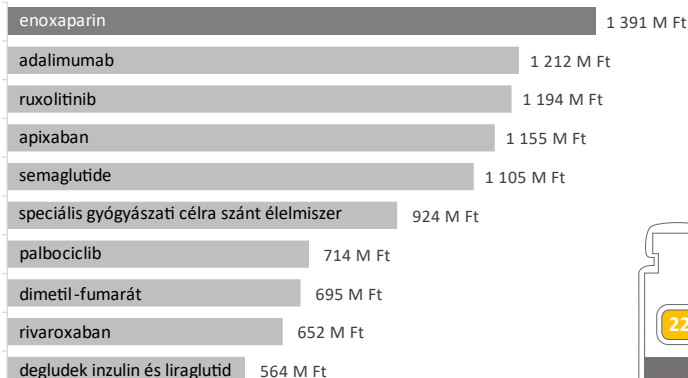
A szolgáltatás mentén azonnali figyelemzeteéseket küldünk email formájában a releváns jogszabályi változásokról, a legfontosabb jogszabályok tekintetében.

A korábbi állapotot a módosítottal összehasonlító riportot készítünk értelmezéssel, kényelmesen áttekinthető formában.





Támogatáskiáramlási és betegszám toplisták, 2023. május

10 legnagyobb támogatáskiáramlást generáló hatóanyag




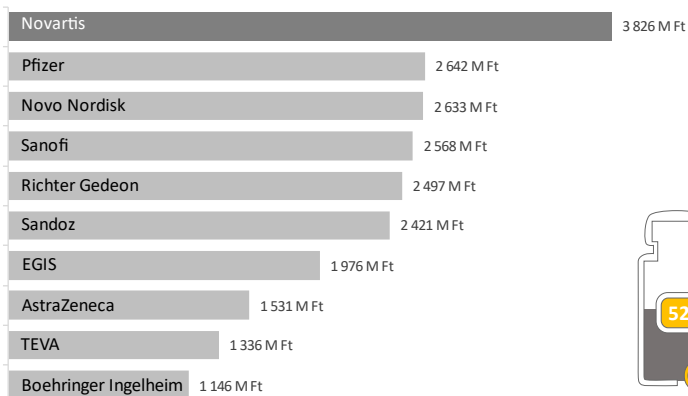
10 legnagyobb DOT forgalmat generáló hatóanyag



Forrás: Patikai vényforgalmi adatok, Healthware elemzés

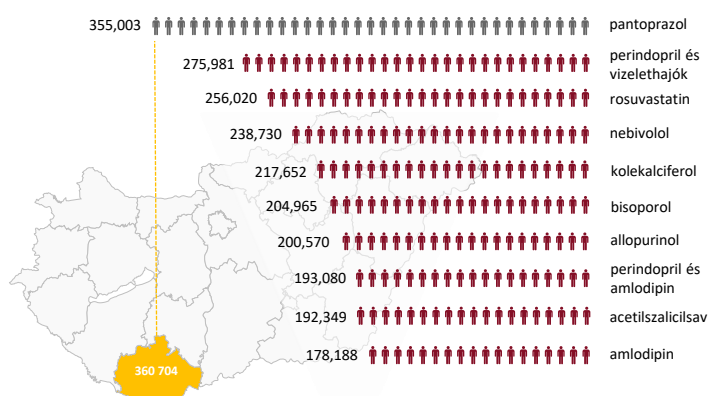
Forrás: Patikai vényforgalmi adatok, Healthware elemzés

10 legnagyobb támogatáskiáramlást generáló forgalmazó



Forrás: Patikai vényforgalmi adatok, Healthware elemzés


10 legnagyobb betegforgalmat generáló hatóanyag



Forrás: Patikai vényforgalmi adatok, Healthware elemzés

Törölt készítmények, 2023. május

A januári készítmény törléseken belül megkülönböztettük a törzskönyvi és a nem törzskönyvi töröltek. A készítménytörléseknél megvizsgáltuk az érintett hatóanyagokat és brandeket is. Ezeket két csoportra osztottuk aszerint, hogy az adott brand vagy hatóanyag teljesen kikerült-e (törölt) publikus gyógyszerterzből vagy maradt-e (érintett) olyan készítmény, ami az adott hatóanyaghoz vagy brandhez tartozott.



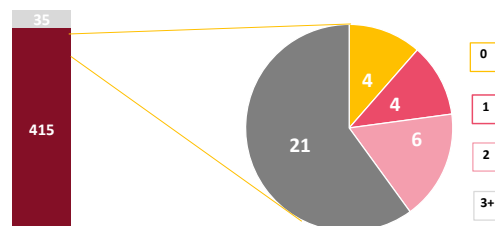
Forrás: Patikai vényforgalmi adatok, Healthware elemzés

Termékhianyok

Az ábrán a támogatott termékhianyok listája meglátható. 2022. december elején 415 készítmény került fel a listára, míg a tárgy hónapban 35.

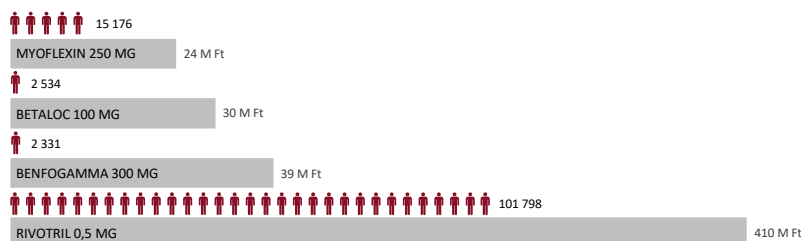
A 35 újonnan felkerülő terméket aszerint osztottuk csoportokba, hogy hány olyan forgalomban lévő helyettesítője van a terméknek, amely támogatott. A kritérium alapján 4 csoportot képeztünk: 3 vagy több, pontosan 2, pontosan 1, illetve 0 támogatott helyettesítővel rendelkező készítmények.

Hány helyettesítő készítménye van a TTT-nek



Forrás: Patikai vényforgalmi adatok, Healthware elemzés

Termékhianyok—Helyettesítővel nem rendelkező készítmények forgalmi adatai*



*A termékhianyót megelőző 12 havi forgalom

Forrás: Patikai vényforgalmi adatok, Healthware elemzés

Legnagyobb növekvők, 2023 május vs. 2023 április forintban

Cég	Brand	Támogatási növekmény	%*
1 SANDOZ	HYRIMOZ	126 946 338 Ft	156%
2 Pfizer	IBRANCE	110 307 476 Ft	107%
3 NOVARTIS	JAKAVI	97 910 554 Ft	105%
4 Roche	OCREVUS	92 272 381 Ft	130%
5 sanofi	CLEXANE	89 160 775 Ft	104%
6 Pfizer	ELIQUIS	73 318 009 Ft	106%
7 Biogen	TECFIDERA	72 038 753 Ft	105%
8 teva	GEFITINIB TEVA	69 286 400 Ft	234%
9 NOVARTIS	KISQALI	64 171 165 Ft	113%
10 Pfizer	ENBREL	56 249 980 Ft	153%

*Tárgyhónapot megelőző 6 hónap átlagához viszonyítva

Forrás: Patikai vényforgalmi adatok, Healthware elemzés