

Hírek, aktualitások

- Hír** Mennyit fizetnek zsebből a magyarok az egészségükért? >>
- Hír** Behozta az elmaradást a drága gyógyszerekhez is segítséget nyújtó alapítvány, 60 nap alatt elbírálják a kérelmeket >>
- Hír** Álmos Péter az orvosi mentálhigiéné aktuális kihívásairól >>

Egészség- és gyógyszerfinanszírozás makró szemléletben

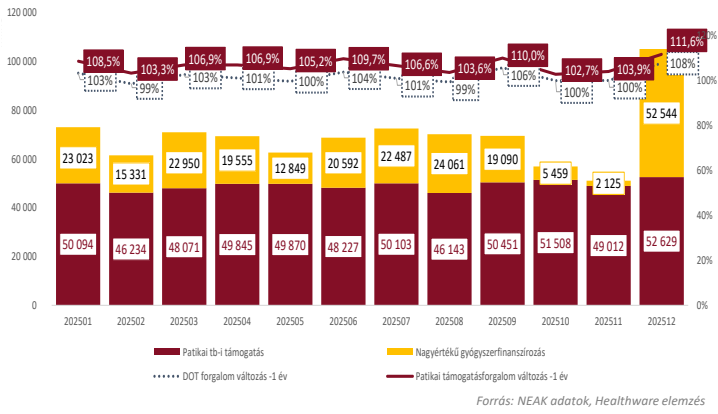
Gyógyszerfinanszírozás alakulása, 2025. december

Normatív	8 311 M Ft	8,8%
Emelt	17 584 M Ft	8,4%
Kiemelt	22 054 M Ft	5,4%
Egyedi	4 680 M Ft	10,7%
Patikai	52 629 M Ft	7,4%
Nagyértékű	52 544 M Ft	2373,2%
Összesen	105 173 M Ft	105,7%

Forrás: NEAK adatok, Healthware elemzés

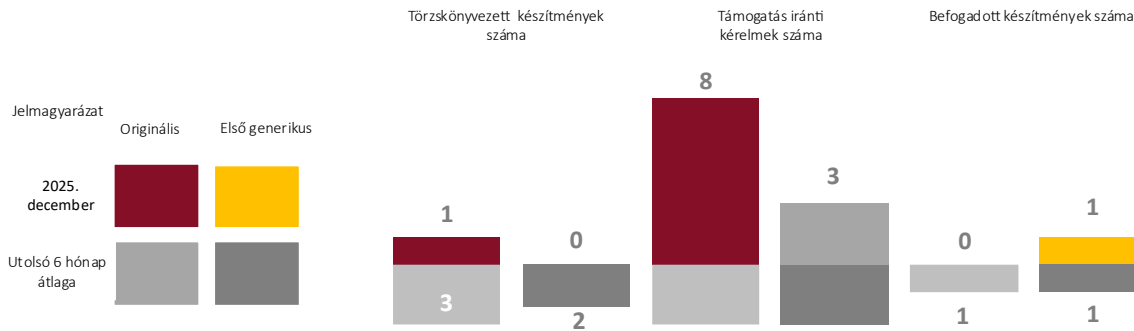
A vényköteles patikai gyógyszerforgalom dinamikája

Patikai forgalom terápiais napokban (DOT)



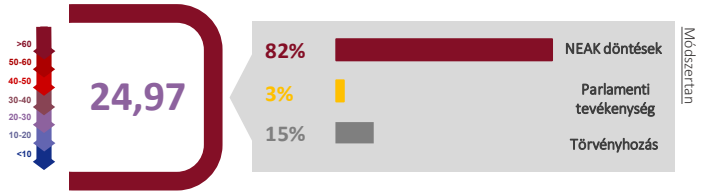
Forrás: NEAK adatok, Healthware elemzés

Támogatott gyógyszerterzs-változások, 2025. december



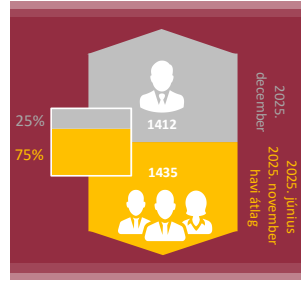
Forrás: NEAK adatok, Healthware elemzés

Döntéshozatali index, 2025. december



Módszeren

Orvoslátogatók átlagos létszáma

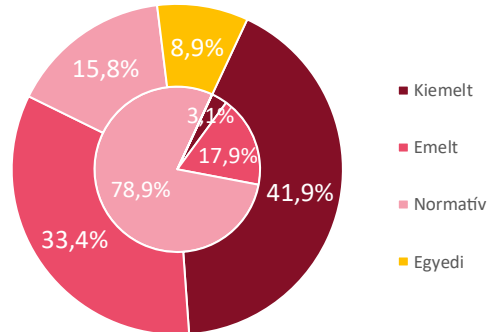


Doktori és egyéb képesítésűek aránya
Forrás: NEAK adatok, Healthware elemzés



Forrás: NEAK adatok, Healthware elemzés

Patikai társadalombiztosítási támogatásforgalom



Forrás: NEAK adatok, Healthware elemzés

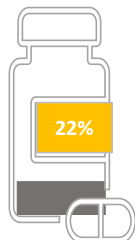
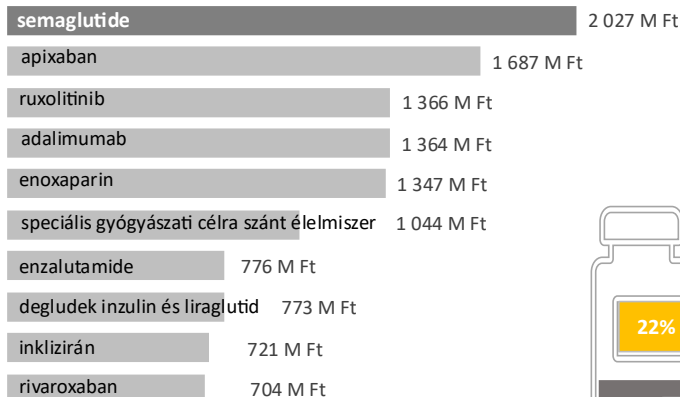
* Közgyógy felírások értékét az adott jogcímen jelenítjük meg

Külső kör: Támogatás forgalom
Belső kör: DOT forgalom

Bővebben a szolgáltatásokról: [link](#)


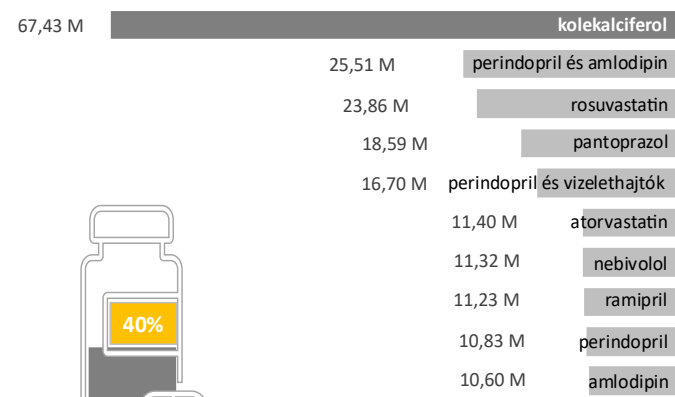
Támogatáskiáramlási és betegszám toplisták, 2025. december

10 legnagyobb támogatáskiáramlást generáló hatóanyag



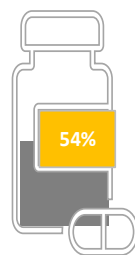
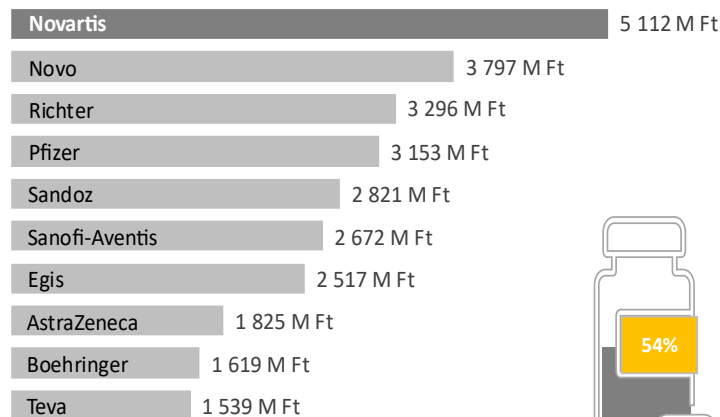
Forrás: Patikai vényforgalmi adatok, Healthware elemzés

10 legnagyobb DOT forgalmat generáló hatóanyag



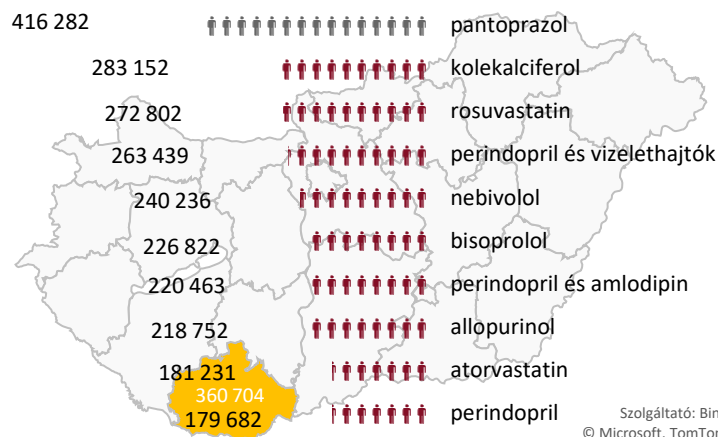
Forrás: Patikai vényforgalmi adatok, Healthware elemzés

10 legnagyobb támogatáskiáramlást generáló forgalmazó



Forrás: Patikai vényforgalmi adatok, Healthware elemzés

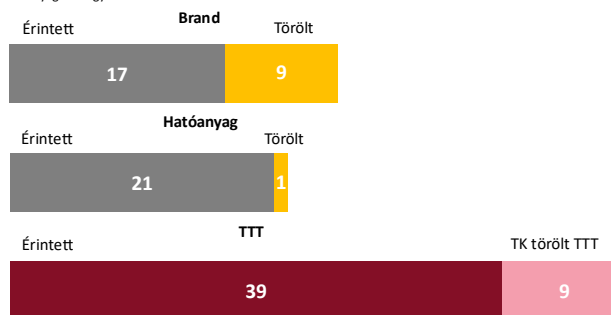
10 legnagyobb betegforgalmat generáló hatóanyag



Forrás: Patikai vényforgalmi adatok, Healthware elemzés

Törölt készítmények, 2025. december

A decemberi készítmény törléseken belül megkülönböztettük a törzskönyvi és a nem törzskönyvi törölteket. A készítménytörléseknél megvizsgáltuk az érintett hatóanyagokat és brandeket is. Ezeket két csoportra osztottuk aszerint, hogy az adott brand vagy hatóanyag teljesen kikerült-e (torolt) publikus gyógyszerterzből vagy maradt-e (érintett) olyan készítmény, ami az adott hatóanyaghoz vagy brandhez tartozott.



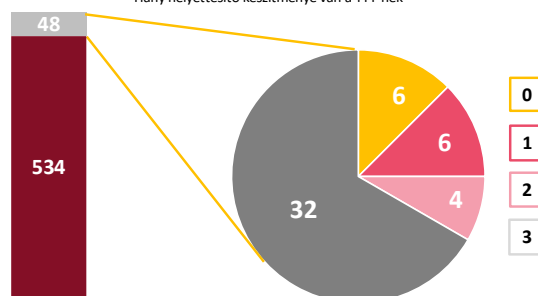
Forrás: Patikai vényforgalmi adatok, Healthware elemzés

Termékhiányok

Az ábrán a támogatott termékhiány lista megoszlása látható. 2025. decemberre előtt 534 készítmény került fel a listára, míg a tárgy hónapban 48.

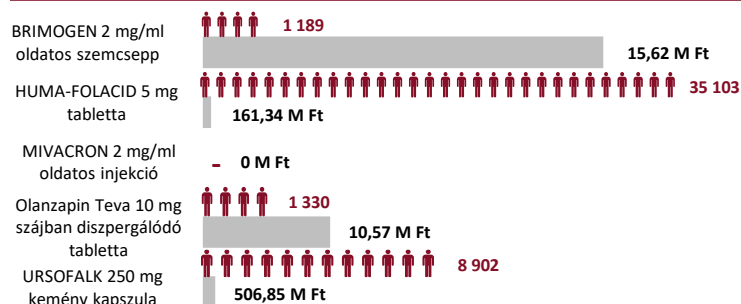
Az újonnan felkerülő termékeket aszerint osztottuk csoportokba, hogy hány olyan forgalomban lévő helyettesítője van a terméknek, amely támogatott. A kritérium alapján 4 csoportot képeztünk: 3 vagy több, pontosan 2, pontosan 1, illetve 0 támogatott helyettesítővel rendelkező készítmények.

Hány helyettesítő készítménye van a TTT-nek



Forrás: Patikai vényforgalmi adatok, Healthware elemzés

Termékhiány — Helyettesítővel nem rendelkező* készítmények forgalmi adatai**



*Az NNGYK által megállapított egyenértékűségi csoportba tartozó készítmény(ek)

** A termékhiányt megelőző 12 havi forgalom

Forrás: Patikai vényforgalmi adatok, Healthware elemzés

Legnagyobb növekvők, 2025. december vs 2025. november forintban

Cég	Brand	Támogatási növekmény	%*
1	OZEMPIC	132 218 445 HUF	121%
2	ELIQUIS	125 126 758 HUF	107%
3	JAKAVI	115 059 089 HUF	106%
4	ERLEADA	87 520 507 HUF	121%
5	XULTOPHY	86 372 156 HUF	110%
6	KOSELUGO	81 931 768 HUF	121%
7	HYRIMOZ	75 891 074 HUF	104%
8	VERZENIOS	69 280 765 HUF	116%
9	RYBELSUS	68 795 832 HUF	101%
10	ATORVASTATIN TEVA	67 333 164 HUF	376%

*Tárgyhónapot megelőző 6 hónap átlagához viszonyítva
Forrás: Patikai vényforgalmi adatok, Healthware elemzés