

Hírek, aktualitások

- Hír** Itt a rangsor: a Semmelweis Egyetem az egyik legjobb a világon szív- és érgyógyászatban >>
- Hír** Soha ilyen tempóban nem üresedtek meg háziorvosi praxisok – a kormány reformtervének drámai hatásai >>
- Hír** Évtizedek óta először nem gyógyszerre, hanem magánegészségügyre költik a legtöbbet az egészségpénztárakból >>

Egészség- és gyógyszerfinanszírozás makró szemléletben

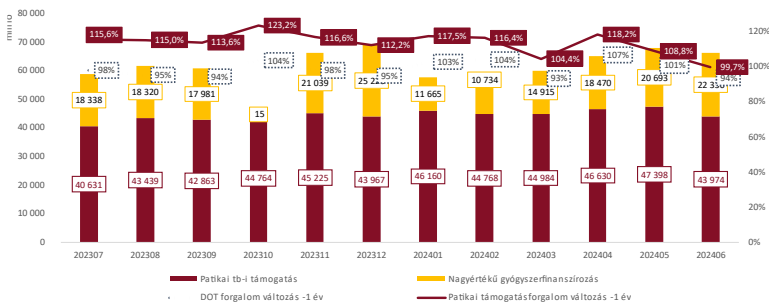
Gyógyszerfinanszírozás alakulása, 2024. június

Normatív	6 962 M Ft	-7,7%
Emelt	14 385 M Ft	-5,8%
Kiemelt	19 157 M Ft	-7,7%
Egyedi	3 470 M Ft	-9,4%
Patikai	43 974 M Ft	-7,2%
Nagyértékű	22 336 M Ft	7,9%
Összesen	66 311 M Ft	-2,6%

Forrás: NEAK adatok, Healthware elemzés

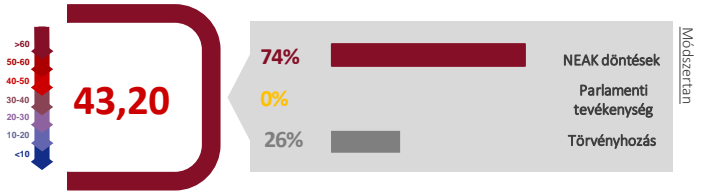
A vényköteles patikai gyógyszerforgalom dinamikája

Patikai forgalom terápiás napokban (DOT)



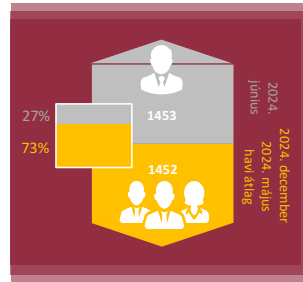
Forrás: NEAK adatok, Healthware elemzés

Döntéshozatali index, 2024. június



Módszerint

Orvoslátogatók átlagos létszáma



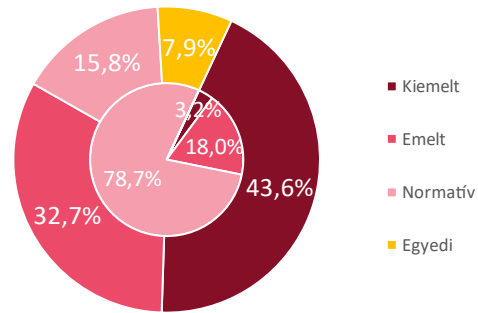
Doktori és egyéb képesítésűek aránya

Forrás: NEAK adatok, Healthware elemzés



Forrás: NEAK adatok, Healthware elemzés

Patikai társadalombiztosítási támogatásforgalom

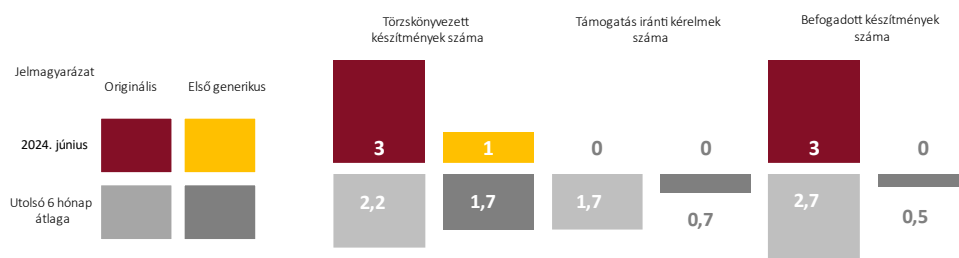


Forrás: NEAK adatok, Healthware elemzés

Külső kör: Támogatás forgalom
Belső kör: DOT forgalom

* Közgyógy felírások értékét az adott jogcímen jelenítjük meg

Támogatott gyógyszertípus-változások, 2024. június



Forrás: NEAK adatok, Healthware elemzés

Termékajánló

Jogsabálykövetés

Az elmúlt évek magyar gyógyszerpiacát fokozottan jellemzi a szabályozók folyamatos változása, sokasodása, illetve a kialakult rendszerelemek egyre sűrűbb intervallumokban történő átalakulása. Jogsabályváltozás-követési szolgáltatásunk ebben a rengetegben segít eligazodni.

A szolgáltatás mentén azonnali figyelemztetéseket küldünk email formájában a releváns jogsabályi változásokról, a legfontosabb jogsabályok tekintetében.

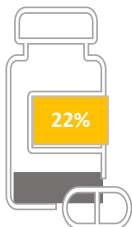

A korábbi állapotot a módosítottal összehasonlító riportot készítünk értelmezéssel, kényelmesen áttekinthető formában.

Bővebben a szolgáltatásokról: [link](#)

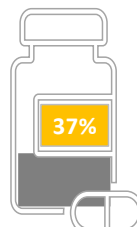
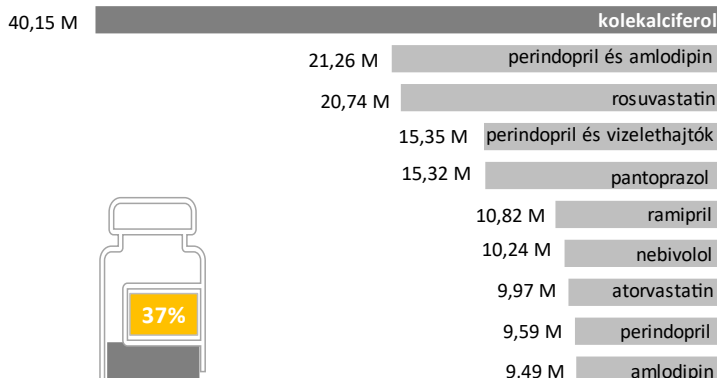


Támogatáskiáramlási és betegszám toplisták, 2024. június

10 legnagyobb támogatáskiáramlást generáló hatóanyag



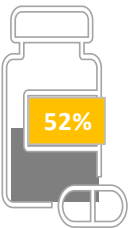
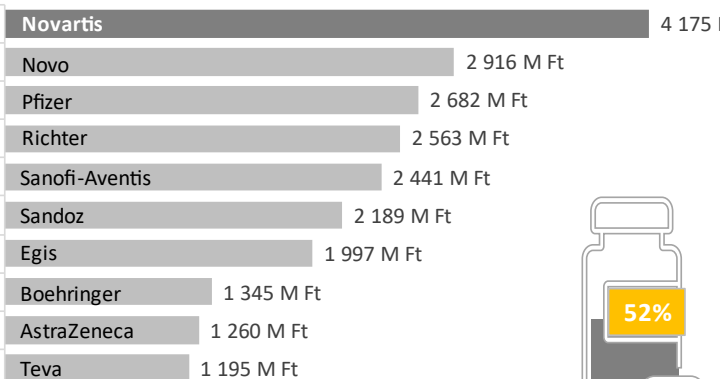
10 legnagyobb DOT forgalmat generáló hatóanyag



Forrás: Patikai vényforgalmi adatok, Healthware elemzés

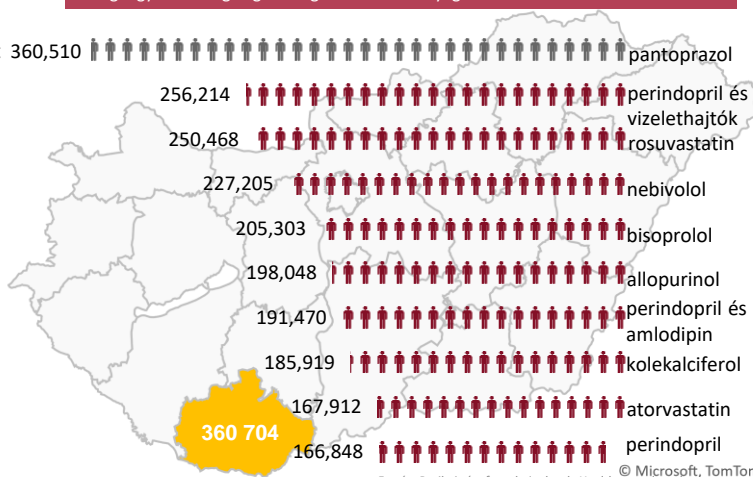
Forrás: Patikai vényforgalmi adatok, Healthware elemzés

10 legnagyobb támogatáskiáramlást generáló forgalmazó



Forrás: Patikai vényforgalmi adatok, Healthware elemzés


10 legnagyobb betegforgalmat generáló hatóanyag



Forrás: Patikai vényforgalmi adatok, Healthware elemzés © Microsoft, TomTom

Törölt készítmények, 2024. június

A novemberi készítmény töréseken belül megkülönböztettük a törzskönyvi és a nem törzskönyvi törölteket. A készítménytöréseknél megvizsgáltuk az érintett hatóanyagokat és brandeket is. Ezeket két csoportra osztottuk aszerint, hogy az adott brand vagy hatóanyag teljesen kikerült-e (törölt) publikus gyógyszerforgalomból vagy maradt-e (érintett) olyan készítmény, ami az adott hatóanyaghoz vagy brandhez tartozott.

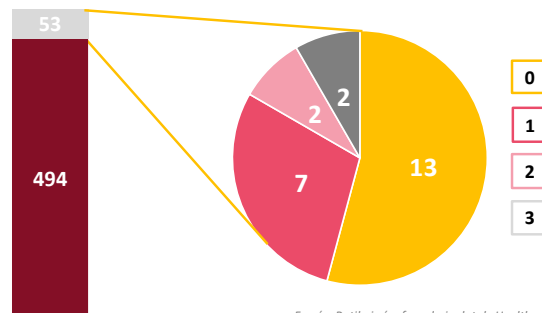


Forrás: Patikai vényforgalmi adatok, Healthware elemzés

Termékhianyok

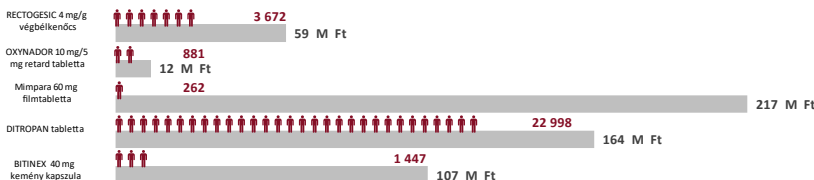
Az ábrán a támogatott termékhianyok listája meglátásában látható. 2024 júniusáig 494 készítmény került fel a listára, míg a tárgy hónapban 53. Az újonnan felkerülő termékeket aszerint osztottuk csoportokba, hogy hány olyan forgalomban lévő helyettesítője van a terméknek, amely támogatott. A kritérium alapján 4 csoportot képeztünk: 3 vagy több, pontosan 2, pontosan 1, illetve 0 támogatott helyettesítővel rendelkező készítmények.

Hány helyettesítő készítménye van a TTT-nek



Forrás: Patikai vényforgalmi adatok, Healthware elemzés

Termékhianyok — Helyettesítővel nem rendelkező* készítmények forgalmi adatai**



*Az NNGYK által megállapított egyenértékűségi csoportba tartozó készítmény(ek)

** A termékhianyot megelőző 12 havi forgalom

Forrás: Patikai vényforgalmi adatok, Healthware elemzés

Legnagyobb növekvők, 2024. június vs 2024. május forintban

Cég	Brand	Támogatási növekmény	%*	
1	Leadiant Biosciences	CHENODOXYCHOLIC		
2	ACID LEADIANT	35 716 030 Ft	225%	
3	MERCK	MAVENCLAD	26 553 477 Ft	119%
4	accord We make it better	ACCOFOL	19 050 719 Ft	146%
5	XARELTO	18 675 948 Ft	101%	
6	NOVARTIS	ILARIS	16 268 776 Ft	113%
7	Takeda	TAKHZYRO	14 249 799 Ft	155%
8	AOP HEALTH	TRESUVI	11 335 888 Ft	110%
9	NOVARTIS	REVOLADE	11 254 667 Ft	104%
10	NOVARTIS	KESIMPTA	10 842 384 Ft	158%
10	janssen	ERLEADA	10 352 089 Ft	189%

*Tárgyhónapot megelőző 6 hónap átlagához viszonyítva

Forrás: Patikai vényforgalmi adatok, Healthware elemzés