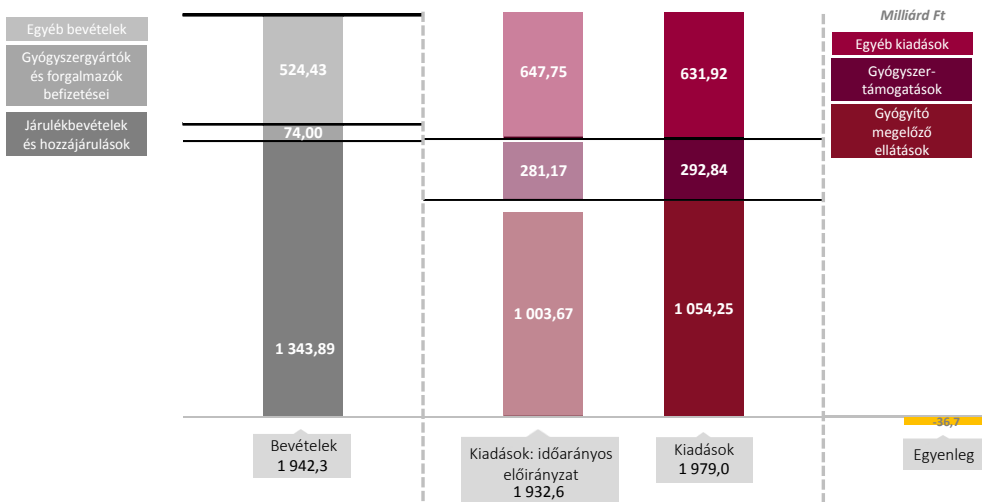


Hírek, aktualitások

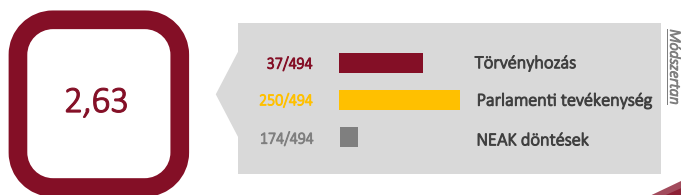
- Hír** Jaksity György: Ilyen fejlettségű ország nem engedheti meg magának azt, ami az egészségügyben van >>
- Hír** A hálapénz miatt képtelenek az orvosok érdemben fellépni a politikával szemben >>
- Hír** „Lassan ugyan, de nő az itthon karriert építő orvosok száma” >>

Egészség- és gyógyszerfinanszírozás makró szemléletben

Az Egészségbiztosítási Alap egyenlegének alakulása, 2018 október



Döntéshozatali index, 2018 október



Termékajánló

Betegségteher vizsgálat

A hazai finanszírozói nézőpontú egészség-gazdaságtani elemzésekben jelenleg csak korlátozottan lehet érvényesíteni egy terápia során felmerülő indirekt költségeket. Egyéb döntéshozói szinteken azonban a társadalmi megközelítésű költségelemzések jól kommunikálható objektív üzeneteket tudnak megfogalmazni, amely segíthet az egyes egészségügyi technológiák közötti preferenciák kialakításában. Az OEP adatkérés során az alábbi adatok felmérését biztosítjuk:

- Demográfiai és epidemiológiai jellemzők (kor, nem, komorbiditás szerint)
- Gyógyszerelési minta alapján besorolt súlyossági kategóriák szerinti megoszlás
- Költségelemzés (vény, fekvő- és járóbeteg)

A betegeket terhelő és az állam egyéb kiadásaiban jelentkező indirekt költségek definiálásához beteg által kitöltött kérdőíves módszert javasolunk.

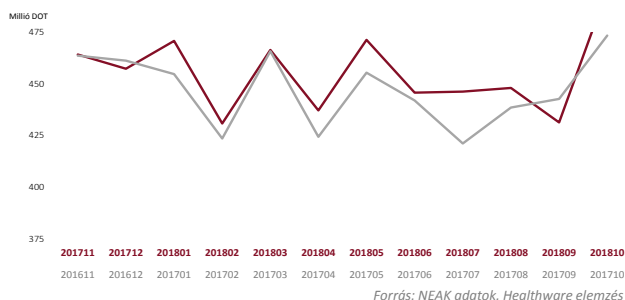
- Munkából való kiesés adatai
- Lakás átalakítás költségei

Bővebben a szolgáltatásról: [link](#)

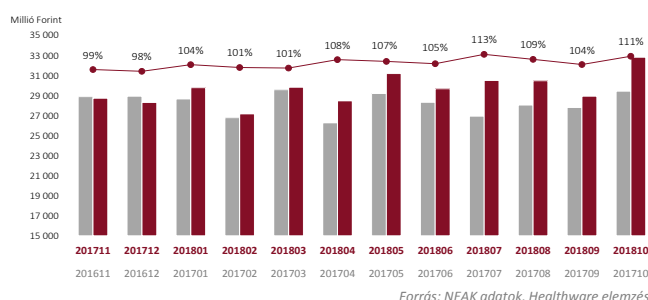


A vényköteles patikai gyógyszerforgalom dinamikája


Patikai forgalom terápiás napokban (DOT)



Patikai társadalombiztosítási támogatásforgalom



Támogatott gyógyszer-törzs-változások, 2018 október



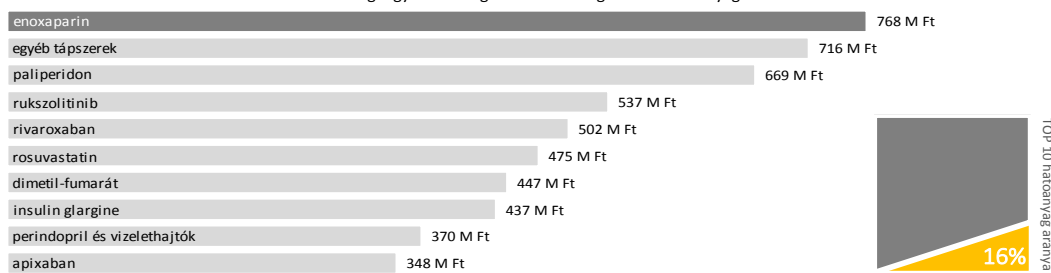
Forrás: NEAK adatok, Healthcare elemzés



Piaci adatok

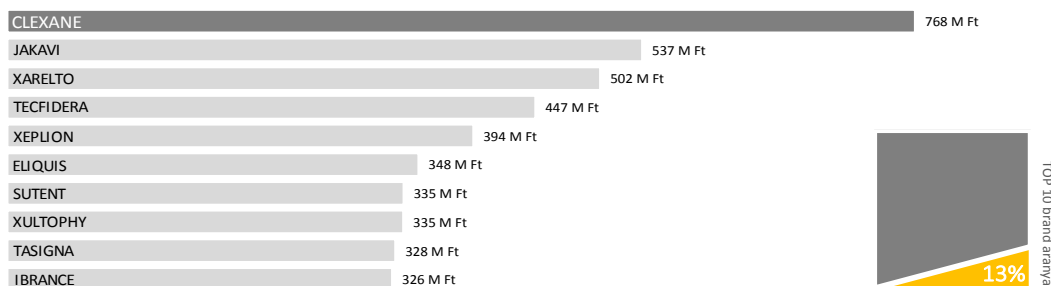
Támogatáskiáramlási és betegszám toplisták, 2018 október

A 10 legnagyobb támogatáskiáramlást generáló hatóanyag



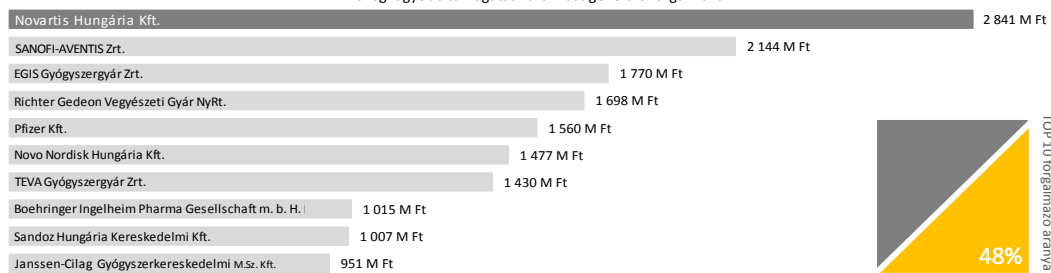
Forrás: Patikai vényforgalmi adatok, Healthcare elemzés

A 10 legnagyobb támogatáskiáramlást generáló brand



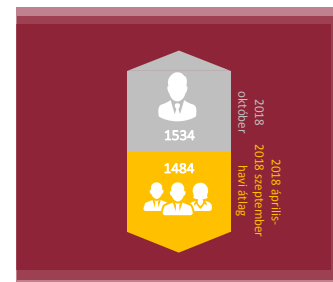
Forrás: Patika vényforgalmi adatok, Healthcare elemzés

A 10 legnagyobb támogatáskiáramlást generáló forgalmazó



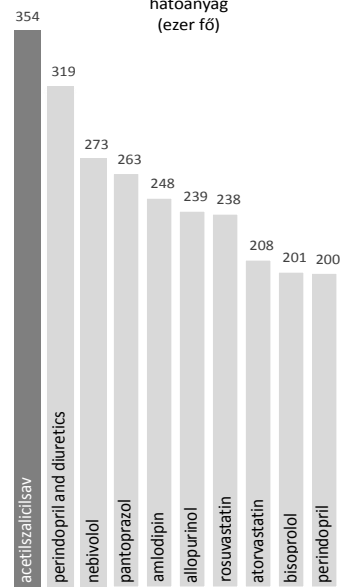
Forrás: Patikai vényforgalmi adatok, Healthcare elemzés

Orvoslátogatók átlagos létszáma



Forrás: NEAK adatok, Healthcare elemzés

A 10 legnagyobb betegszámú hatóanyag (ezer fő)



Forrás: Patikai vényforgalmi adatok, Healthcare elemzés

Zárszámadás 2017 — Esettanulmány

2018 novemberében fogadta el az Országgyűlés a 2017. évi központi költségvetés végrehajtásáról szóló törvényjavaslatot (zárszámadás)¹. A gyógyszer finanszírozást érintő kiadások teljesülését vizsgáljuk jelen esettanulmányunkban bruttó szemléletben, összehasonlítva a 2016-os kifizetésekkel². A gyártói befizetések teljesülését a keretes írásban tekintjük át, míg az 1. táblázatban a kiadási összegek alakulását mutatjuk be.

1. táblázat: Gyógyszerfinanszírozás teljesülése	2016	2017	Abszolút változás (millió Ft)	Százalékos változás
Gyógyszerszállítási kiadások	327 917	339 191	11 274	3,4%
Nagyértékű gyógyszerfinanszírozás	80 152	87 958	7 806	9,7%
Tételes gyógyszerek	54 142	61 321	7 179	13,3%
Különkeretes gyógyszerek	21 905	17 602	-4 303	-19,6%
'Orphan drug'-ok	4 105	9 035	4 931	120,1%
Teljes	408 069	427 149	19 080	4,7%

Forrás: T/01671. számú és T/17578 számú törvényjavaslat

A gyógyszerfinanszírozás kiadásai (vénykiváltások alapján kifizetett támogatásokat tartalmazza) 3,4%-kal nőtt az előző évhez képest, 339 191 millió Ft kifizetés teljesült 2017-ben. Ezen belül 18 976,6 millió Ft került kifizetésre egyedi méltányosság alapján, amely 3 905,2 millió Ft-tal kevesebb a 2016-os értékénél. A jogcím támogatáskiáramlása alapvetően évről évre növekszik, de 2017-ben 11 nagyértékű készítmény befogadásra került a speciális finanszírozású készítmények közé. A 25 legnagyobb támogatáskiáramlást generáló, egyedi méltányosságban támogatott készítményre vonatkozó jogcímen történő kifizetések 65,1%-a 2017-ben, 2016-ban 81,3% volt ez az arány.

2017-től kezdve a nagyértékű gyógyszerek finanszírozása új finanszírozási sorként szerepel az összevont szakellátáson belül, amely tartalmazza a tételes beszerzésű készítményeket, az ultra ritka betegségek kezelésére alkalmazott ún. 'orphan drug'-okat, illetve a különkeretes gyógyszereket. Ez utóbbi 2016-ig a gyógyszerfinanszírozás alá tartozó önálló finanszírozási tétel volt. Az említett három kategória finanszírozása együttesen 12,2 %-kal emelkedett 2017-ben.

A tételes beszerzésű gyógyszerekhez kapcsolódó kiadások 13,3%-os növekedése mögött az új tételes finanszírozás alá kerülő készítmények álltak. A 2016-ban és 2017-ben is tételes finanszírozás alá eső készítményeket vizsgálva csupán 7,8%-os kiadás emelkedés figyelhető meg.

¹ <http://www.parlament.hu/irom41/01671/adeatok/fejzetek/72.pdf>
² <http://www.parlament.hu/irom40/17578/adeatok/fejzetek/72.pdf>

A speciális beszerzésű (különkeretes) gyógyszerek támogatása – mely kategóriába a vérzékenység és a Hepatitis-C betegségszoptok kezeléskor használt készítmények tartoznak – 19,6%-kal csökkent 2017-ben az előző évhez képest.

Az 'orphan drug' készítmények szintén 2017-ben kerültek a nagyértékű gyógyszerfinanszírozás jogcíme alá, a 2016-os zárszámadásban – ahol még nem szerepelt ilyen hangsúllyal a kategória – ultra ritka betegségek kezelésének finanszírozása megnevezéssel az egyedi méltányossági ellátások közé sorolták. Tárgyév időszakában 9 035 millió Ft került kifizetésre ezen a jogcímen (az előirányzott 3 000 millió Ft-tal szemben), melynek a főbb betegségszoptok közti megoszlását a 2. táblázat mutatja.

Össességében a gyógyszerfinanszírozáshoz tartozó kifizetések körülbelül 5%-kal nőttek 2017-ben 2016-hoz viszonyítva, ami számszerűen 20 829 millió Ft többletkiadást jelent. Ezen felül változott a kasszák közötti technikai átsorolások, átcsoportosítások jelentettek, melyek során a gyógyszerfinanszírozás támogatás kiadásai alól az összevont betegellátás, nagyértékű gyógyszerfinanszírozás sora alá került a különkeretes és az orphan drug készítmények finanszírozása.

Gyártói befizetések

Az zárszámadási törvény kiadásainak vizsgálatában eltekintve a gyártói befizetések elemzésétől, amelyek azonban jelentősen módosítják az Egészségbiztosítási alap végső, nettó kiadásait. Az ezt bemutató 2. ábrán láthatjuk a határozott növekvő tendenciáját a gyártói befizetéseknek. 2017-ben mind a szerződések szerinti (22 821 millió Ft), mind a folyamatos gyógyszerellátást biztosító (56 340 millió Ft) gyógyszergyártói és forgalmazói befizetés meghaladta az előző évi, előbbi 28,17%-kal, utóbbi 4,78%-kal. A gyártói befizetésekből származó teljes bevétel (79 161,2 millió Ft) 2016-hoz viszonyított 10,6%-os emelkedése mögött a megnövekedett támogatáskiáramlás, illetve az orvoslátogatói díj és a támogatásvolumen szerződésekhez kötődő befizetések álltak.

