

## Hírek, aktualitások

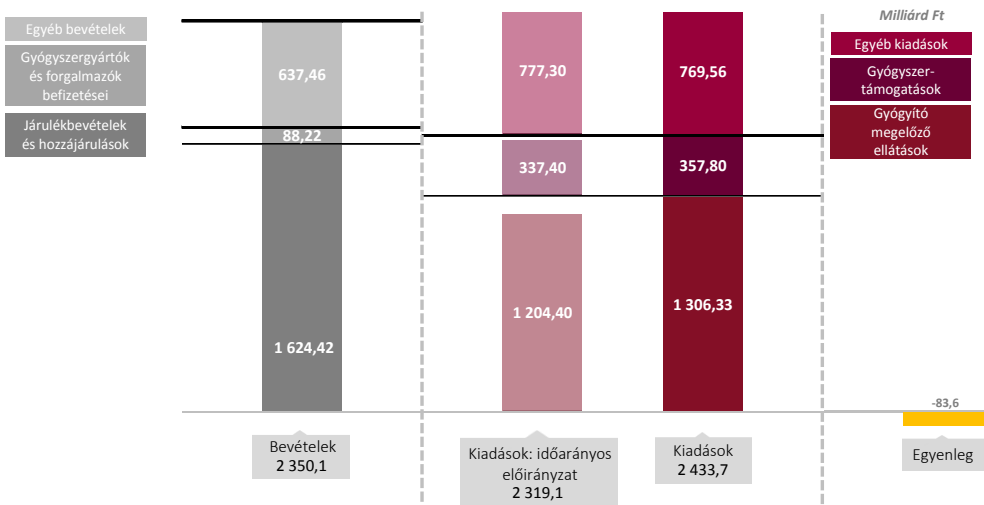
Hír A magyar egészségügynek paradigmaváltásra van szüksége >>

Hír Hasonlítsa össze, hogyan teljesít a magyar egészségügy a többi uniós országhoz képest! >>

Hír Többet költöttünk gyógyszerekre >>

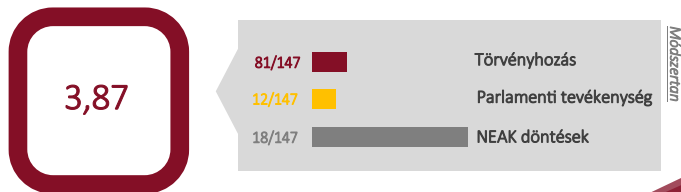
## Egészség- és gyógyszerfinanszírozás makró szemléletben

### Az Egészségbiztosítási Alap egyenlegének alakulása, 2018 december



Forrás: NEAK adatok, Healthware elemzés

## Döntéshozatali index, 2018 december



## Termékajánló

### Fixesítés / Referencia árazás

Negyedévente lezajló fix csoport képzések során bekövetkező változások követése:

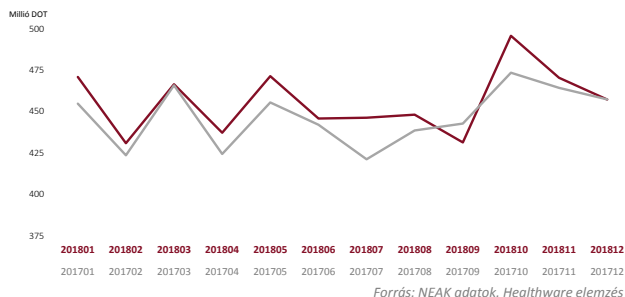
- Csoport- és termékszintű változások bemutatása
- Fix csoport képzés modellezése:
  - Csoportok törlése, létrehozása,
  - Csoportok összevonása, szétválasztása,
  - Termékek bevonása, törlése,
  - Termékek áthelyezése,

A Megrendelő igénye szerint a partner portfólióját érintő fix csoportokról eseti, az adott negyedévi fixesítést megelőző döntés-előkészítő, modellező elemzést is készítünk.

Bővebben a szolgáltatásról: [link](#)

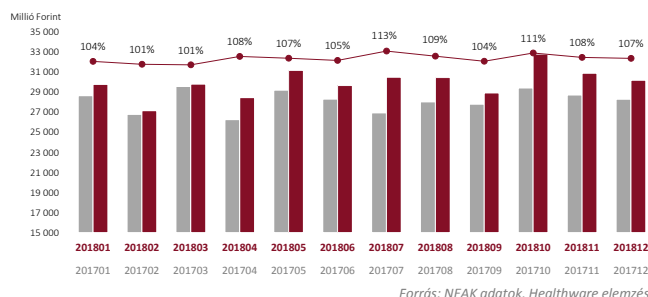
## A vényköteles patikai gyógyszerforgalom dinamikája

### Patikai forgalom terápiás napokban (DOT)



Forrás: NEAK adatok, Healthware elemzés

### Patikai társadalombiztosítási támogatásforgalom



Forrás: NEAK adatok, Healthware elemzés

## Támogatott gyógyszer-törzs-változások, 2018 december


### Jelmagyarázat

### Törzskönyvezett készítmények száma

### Támogatás iránti kérelmek száma

### Befogadott készítmények száma

Originális Első generikus

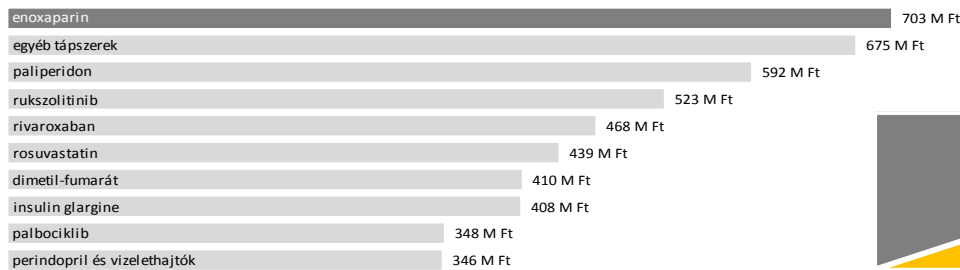


Forrás: NEAK adatok, Healthware elemzés

## Piaci adatok

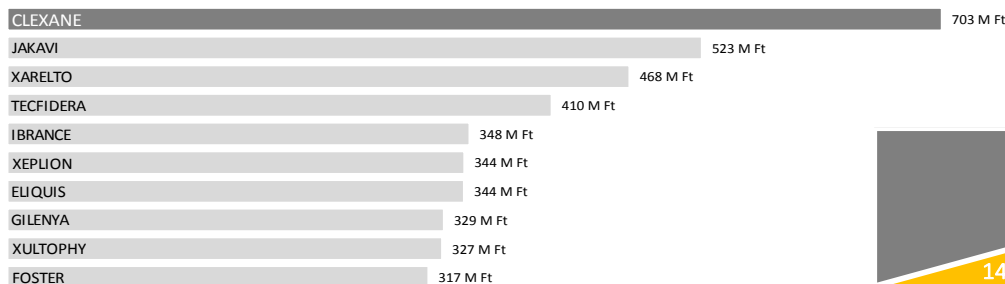
### Támogatáskiáramlási és betegszám toplisták, 2018 december

#### A 10 legnagyobb támogatáskiáramlást generáló hatóanyag



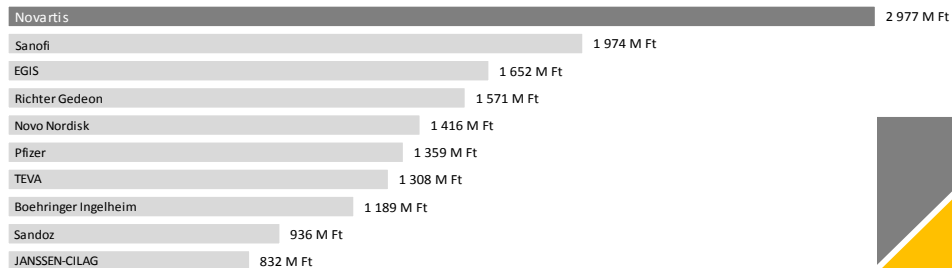
Forrás: Patikai vényforgalmi adatok, Healthcare elemzés

#### A 10 legnagyobb támogatáskiáramlást generáló brand



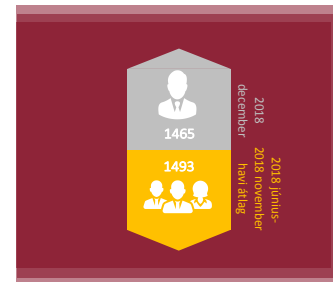
Forrás: Patika vényforgalmi adatok, Healthcare elemzés

#### A 10 legnagyobb támogatáskiáramlást generáló forgalmazó



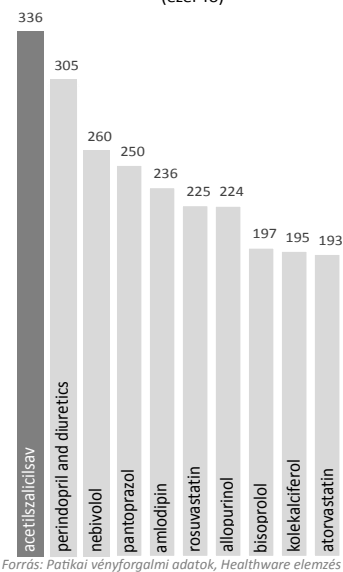
Forrás: Patikai vényforgalmi adatok, Healthcare elemzés

### Orvoslátogatók átlagos létszáma



Forrás: NEAK adatok, Healthcare elemzés

#### A 10 legnagyobb betegszámú hatóanyag (ezer fő)



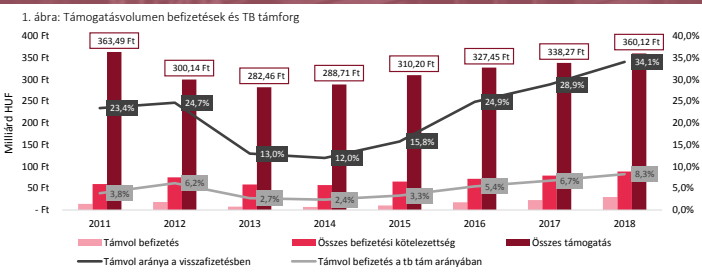
Forrás: Patikai vényforgalmi adatok, Healthcare elemzés

## Támogatásvolumen szerződések a támogatási rendszerben — Esettanulmány

Az iparági befizetések növekvő súlyával már több esetben tanulmányban foglalkoztunk, így a befizetéseken belül az elmúlt években egyre markánsabb szerepet betöltő, támogatásvolumen szerződések alapján a NEAK-hoz befolyó összegekre is felhívjuk a figyelmet. Esettanulmányunkban azt vizsgáljuk meg, hogy mi áll ennek a folyamatnak a háttérében, mit jelent mindez a gyógyszerfinanszírozás szempontjából.

Az elmúlt évtizedben jelentősen növekedett az iparági befizetések súlya a hazai gyógyszerfinanszírozásban, ugyanakkor az egyes tételek összege, illetve aránya jelentősen átrendeződött az évek során. A legmarkánsabb trend, hogy a támogatásvolumen szerződések alapján befizetett összeg (továbbiakban támvol. befizetés) és annak az összes iparági befizetésen belüli aránya is jelentősen növekedett 2011 óta. A 2018-as évben ez megközelítette a 30 milliárd forintot, amely mintegy 7 milliárd forinttal több, mint 2017-ben, arányaiban pedig jóval meghaladja az összes iparági befizetés egyharmadát. A folyamat némileg öngerjesztő, hiszen a támvol. befizetés csökkenti a 20%-os és a spanyol adó alapján, tehát a növekvő arány a gyártói befizetéseken belül részben ennek tudható be.

Ahhoz, hogy a támvol. befizetések súlyát megítéljük, a keletkező befizetési kötelezettséget arányosítottuk a teljes tb kiáramláshoz, illetve a támvol. befizetéseket az iparági visszafizetésekhez. (Érdemes megjegyezni, hogy a dobozdíjas szerződések esetén 3 hónap csúszással történik meg a befizetés, míg a határértékes szerződések esetén csupán a követő évben.)



Forrás: NEAK

Az ábrán is látszik, hogy a támogatáskiáramlás és az iparági visszafizetések folyamatosan emelkednek, miközben a támogatásvolumen aránya mind a céges visszafizetésekhez képest, mind a támogatásforgalomhoz képest is egyre nő, 2018-ban a teljes TB támogatásforgalom több, mint 8%-ának megfelelő összeget kell a gyártóknak a szerződések alapján a NEAK-nak megfizetni.

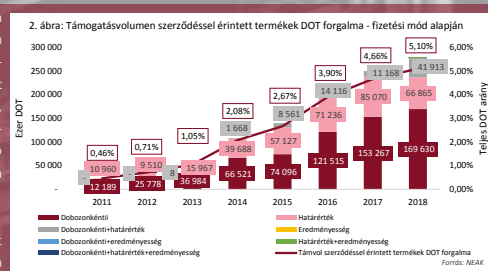
2015-höz képest a dobozdíjas szerződéssel érintett termékek DOT forgalma több mint a duplájára emelkedett, miközben a határértékes termékek forgalma korántsem nőtt ilyen mértékben, sőt 2018-ban még jelentősen csökkent is, a többi támogatásvolumen szerződéses forma elhanyagolható mértékben van jelen.

Mivel magánjogi szerződésekről van szó, sem cég, sem termék szinten nem publikus a befizetés mértéke, ugyanakkor a NEAK publikálja<sup>1</sup> az érintett termékek, cégek listáját, illetve azt, hogy milyen időszakra kötött szerződésről, milyen fizetési formáról van szó és milyen indikációs pontokat érint a szerződés.

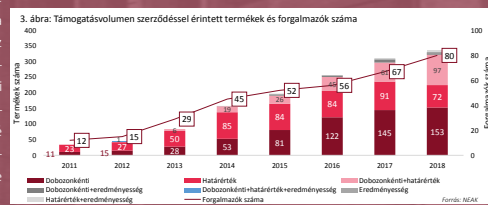
A publikus listák alapján készített elemzésünkben a látszik, hogy a szerződés forgalmazók száma évről évre növekszik, meglepőbb trend, hogy a támogatásvolumen szerződésekhez köthető befizetések robusztus növekedése a dobozdíjas visszafizetési formából adódik, holott finanszírozás-technikai szempontból ez a legkevésbé kifinomult eszköz, miközben az eredményesség alapú szerződések egyelőre nagyon kevés terméket érintenek.

Összességében elmondható, hogy a támogatásvolumen szerződések számos esetben alacsonyabb vásárlóerővel bíró országokban segíthetik új, drága terápiák piacra lépését. Ugyanakkor 2015-től van egy trendforduló Magyarországon ezen a területen, ettől az évtől kezdve jelentősen nő a szerződések, illetve a cégek száma, amely szinte kizárólag a dobozdíjas szerződések drasztikus felütésének köszönhető. 2016-tól a Gyftv módosítása értelmében minden újonnan befogadott hatóanyagra kötelező támogatásvolumen szerződést kötni, kivételt csupán az jelenti, ha a befogadást követően azonnali terápiás fixcsoportba vonják az adott hatóanyagot.<sup>2</sup> Vagyis bár magánjogi szerződésről van szó, az új hatóanyagot tartalmazó termékek túlnyomó többségében kötelező a megkötése, illetve bizonyos terápiás területeken egyfajta automatikus gyakorlattá vált a dobozdíjas szerződések alkalmazása, ezáltal tulajdonképpen egy sajátos különadónak is tekinthető.

<sup>1</sup> [http://www.neak.gov.hu/felso\\_menu/szakmai\\_oldalak/gyogyszer\\_segedszeskoz\\_gyogyfurd\\_o\\_tamogatasi/egeszsegugyi\\_vallakozasoknak/gyartok\\_forgalomba\\_hozok/tam\\_vol.html](http://www.neak.gov.hu/felso_menu/szakmai_oldalak/gyogyszer_segedszeskoz_gyogyfurd_o_tamogatasi/egeszsegugyi_vallakozasoknak/gyartok_forgalomba_hozok/tam_vol.html)  
<sup>2</sup> [http://njt.hu/cgi\\_bin/njt\\_doc.cgi?docid=1039838\\_294694](http://njt.hu/cgi_bin/njt_doc.cgi?docid=1039838_294694)



Forrás: NEAK



Forrás: NEAK