

Hírek, aktualitások

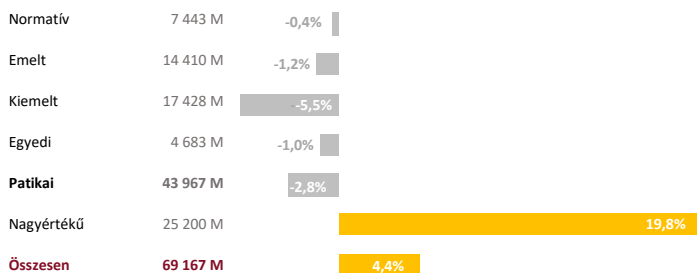
Hír Takács Péter az új ügyeleti rendszer problémáiról, a szakápolók elvándorlásáról és a kórházigazgatók leváltásáról >>

Hír Kiderült: hatalmas változást tervez a kormány a magyar egészségügyben >>

Hír Kamarai vélemény az egységes intézeti gyógyszerári szolgáltatásról szóló kormányrendeletéről >>

Egészség- és gyógyszerfinanszírozás makró szemléletben

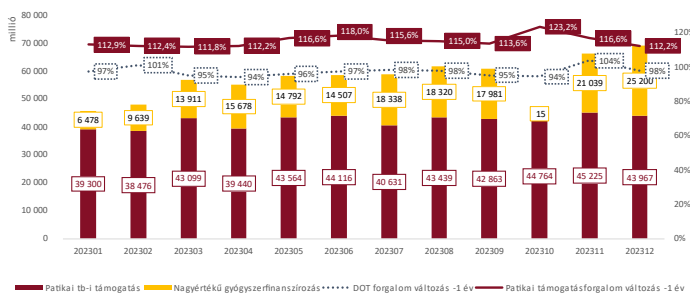
Gyógyszerfinanszírozás alakulása, 2023. december



Forrás: NEAK adatok, Healthware elemzés

A vényköteles patikai gyógyszerforgalom dinamikája

Patikai forgalom terápiás napokban (DOT)



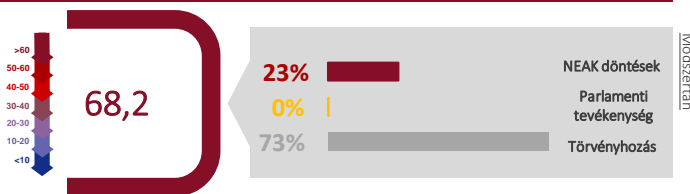
Forrás: NEAK adatok, Healthware elemzés

Támogatott gyógyszerterzs-változások, 2023. december



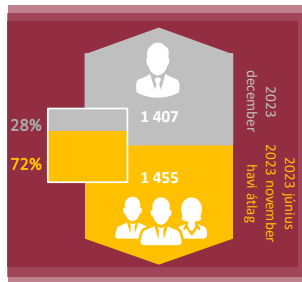
Forrás: NEAK adatok, Healthware elemzés

Döntéshozatali index, 2023. december



Módszerrel

Orvoslátogatók átlagos létszáma



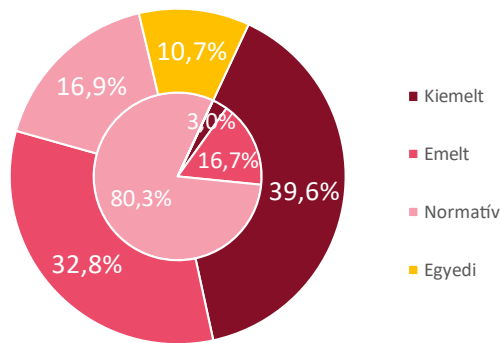
Doktori és egyéb képesítésűek aránya

Forrás: NEAK adatok, Healthware elemzés



Forrás: NEAK adatok, Healthware elemzés

Patikai társadalombiztosítási támogatásforgalom



Forrás: NEAK adatok, Healthware elemzés

* Közgyógy felírások értékét az adott jogcímen jelenítjük meg

Külső kör: Támogatás forgalom
Belső kör: DOT forgalom

Termékajánló

Jogszabálykövetés

Az elmúlt évek magyar gyógyszerpiacát fokozottan jellemzi a szabályozók folyamatos változása, sokasodása, illetve a kialakult rendszerelemek egyre sűrűbb intervallumokban történő átalakulása. Jogszabályváltozás-követési szolgáltatásunk ebben a rengetegben segít eligazodni.

A szolgáltatás mentén azonnali figyelemzésekkel küldünk email formájában a releváns jogszabályi változásokról, a legfontosabb jogszabályok tekintetében.



A korábbi állapotot a módosítottal összehasonlító riportot készítünk értelmezéssel, kényelmesen áttekinthető formában.

Bővebben a szolgáltatásokról: [link](#)

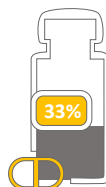
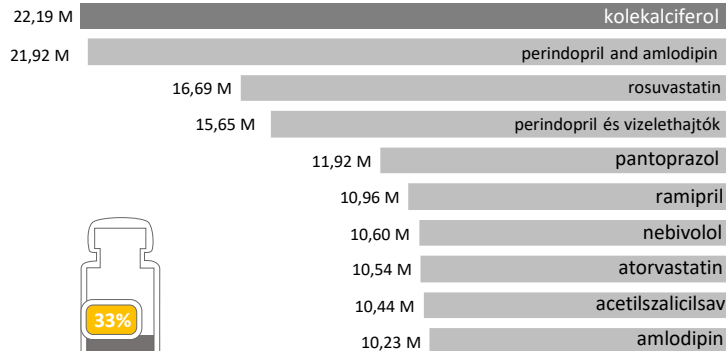


Támogatáskiáramlási és betegszám toplisták, 2023. december

10 legnagyobb támogatáskiáramlást generáló hatóanyag




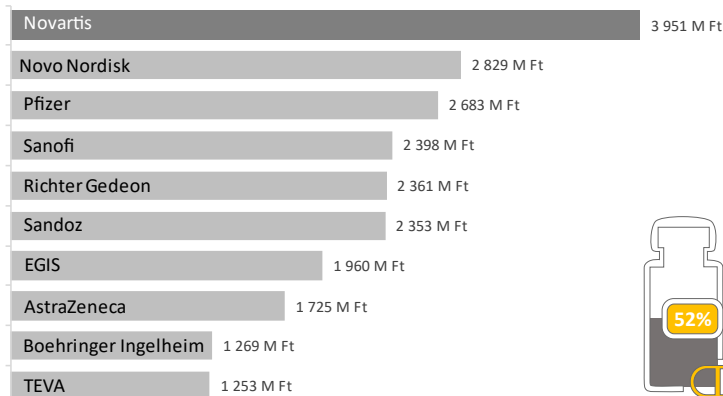
10 legnagyobb DOT forgalmat generáló hatóanyag



Forrás: Patikai vényforgalmi adatok, Healthware elemzés

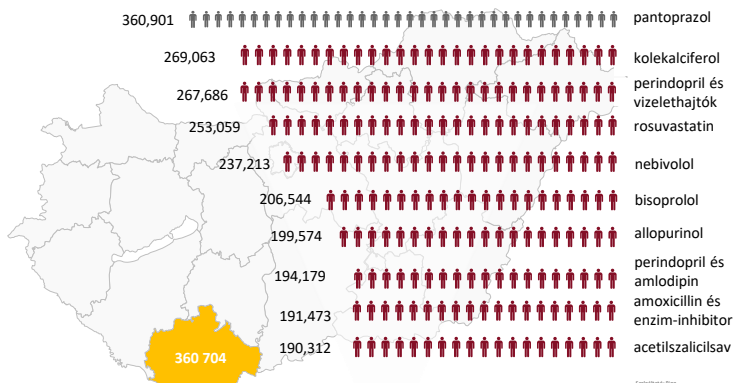
Forrás: Patikai vényforgalmi adatok, Healthware elemzés

10 legnagyobb támogatáskiáramlást generáló forgalmazó



Forrás: Patikai vényforgalmi adatok, Healthware elemzés


10 legnagyobb betegforgalmat generáló hatóanyag



Forrás: Patikai vényforgalmi adatok, Healthware elemzés

Törölt készítmények, 2023. december

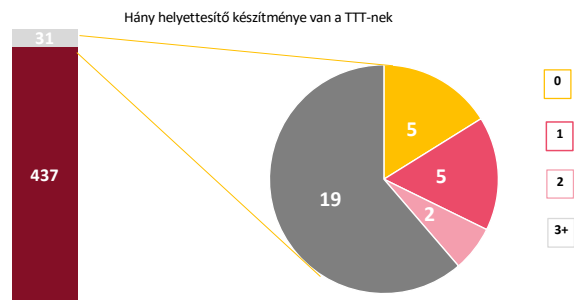
A novemberi készítmény törölésen belül megkülönböztettük a törzskönyvi és a nem törzskönyvi töröltek. A készítménytörölésnél megvizsgáltuk az érintett hatóanyagokat és brandeket is. Ezeket két csoportra osztottuk aszerint, hogy az adott brand vagy hatóanyag teljesen kikerült-e (törölt) publikus gyógyszer-törzsből vagy maradt-e (érintett) olyan készítmény, ami az adott hatóanyaghoz vagy brandhez tartozott.



Forrás: Patikai vényforgalmi adatok, Healthware elemzés


Termékhianyok

Az ábrán a támogatott termékhianyok listája meglátásból látható. 2023. decemberre előtt 437 készítmény került fel a listára, míg a tárgy hónapban 31. A 31 újonnan felkerülő terméket aszerint osztottuk csoportokba, hogy hány olyan forgalomban lévő helyettesítője van a terméknek, amely támogatott. A kritérium alapján 4 csoportot képeztünk: 3 vagy több, pontosan 2, pontosan 1, illetve 0 támogatott helyettesítővel rendelkező készítmények.



Forrás: Patikai vényforgalmi adatok, Healthware elemzés

Termékhiany—Helyettesítővel nem rendelkező* készítmények forgalmi adatai**



*Az NNGYK által megállapított egyenértékűségi csoportba tartozó készítmény(ek)

** A termékhiany megelőző 12 havi forgalom

Forrás: Patikai vényforgalmi adatok, Healthware elemzés

Legnagyobb növekvők, 2023 december vs. 2023 november forintban

Cég	Brand	Támogatási növekmény	%*
1 AstraZeneca	KOSELUGO	97 023 397 HUF	148%
2 MSD	PREVYMIS	35 047 578 HUF	122%
3 MERCK	MAVENCLAD	33 018 365 HUF	100%
4 NOVARTIS	OZEMPIC	31 313 010 HUF	105%
5 BOEHRINGER INGELHEIM	RYBELSUS	31 273 790 HUF	116%
6 PRESENSUS KABI	BIKTARVY	29 555 370 HUF	119%
7 DANONE	MILUMIL	26 708 297 HUF	108%
8 NOVARTIS	ILARIS	26 030 032 HUF	120%
9 NOVARTIS	KESIMPTA	22 503 300 HUF	252%
10 BOEHRINGER INGELHEIM	OFEV	21 510 503 HUF	121%

*Tárgyhónapot megelőző 6 hónap átlagához viszonyítva
Forrás: Patikai vényforgalmi adatok, Healthware elemzés