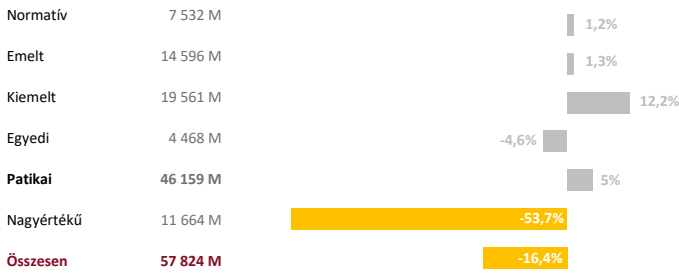


Hírek, aktualitások

- Hír** Szitokszó a „kórházbezárás”, miközben recseg-ropog az egészségügyi rendszer >>
- Hír** Kettészakad a magyar egészségügy - mi az, ami ezt megállíthatja? >>
- Hír** Áprilisban átalakíthatja a gyógyszerpiacot az EU >>

Egészség- és gyógyszerfinanszírozás makró szemléletben

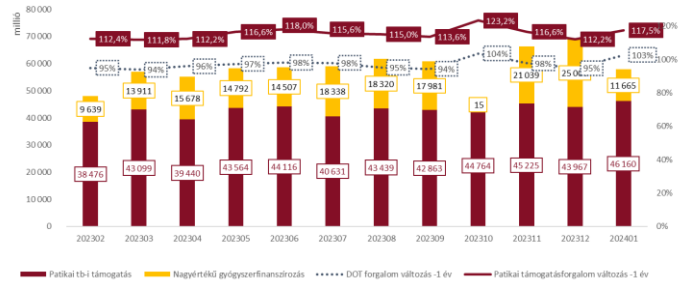
Gyógyszerfinanszírozás alakulása, 2024. január



Forrás: NEAK adatok, Healthware elemzés

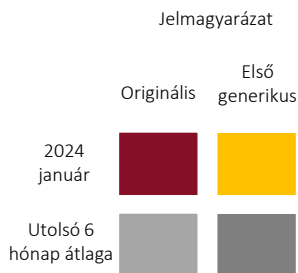
A vényköteles patikai gyógyszerforgalom dinamikája

Patikai forgalom terápiás napokban (DOT)



Forrás: NEAK adatok, Healthware elemzés

Támogatott gyógyszerterzs-változások, 2024 január



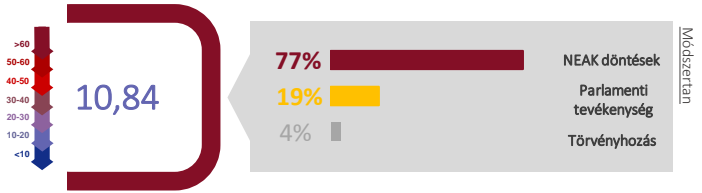
Törzskönyvezett készítmények száma

Támogatás iránti kérelmek száma

Befogadott készítmények száma

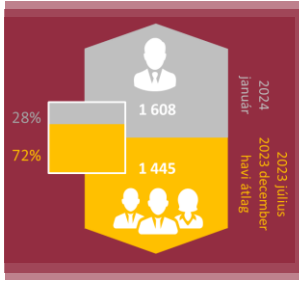
Forrás: NEAK adatok, Healthware elemzés

Döntéshozatali index, 2024. január



Módszerintan

Orvoslátogatók átlagos létszáma



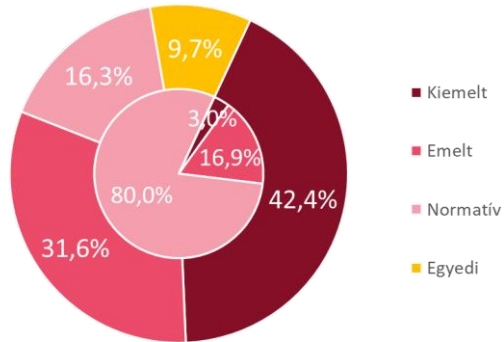
Doktori és egyéb képesítések aránya

Forrás: NEAK adatok, Healthware elemzés



Forrás: NEAK adatok, Healthware elemzés

Patikai társadalombiztosítási támogatásforgalom



Forrás: NEAK adatok, Healthware elemzés

* Közgyógy felírások értékét az adott jogcímen jelenítjük meg

Külső kör: Támogatás forgalom
Belső kör: DOT forgalom

Bővebben a szolgáltatásokról: [link](#)

Termékajánló

Jogszálykövetés

Az elmúlt évek magyar gyógyszerpiacát fokozottan jellemzi a szabályozók folyamatos változása, sokasodása, illetve a kialakult rendszerelemek egyre sűrűbb intervallumokban történő átalakulása. Jogszályváltozás-követési szolgáltatásunk ebben a rengetegben segít eligazodni.


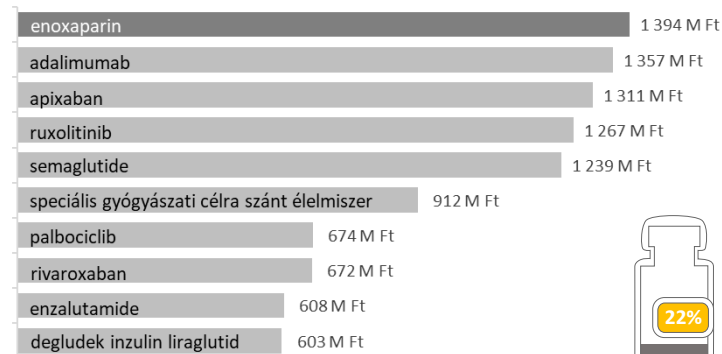
A szolgáltatás mentén azonnali figyelemzeteéseket küldünk email formájában a releváns jogszályi változásokról, a legfontosabb jogszályok tekintetében.

A korábbi állapotot a módosítottal összehasonlító riportot készítünk értelmezéssel, kényelmesen áttekinthető formában.





Támogatáskiáramlási és betegszám toplisták, 2024. január

10 legnagyobb támogatáskiáramlást generáló hatóanyag




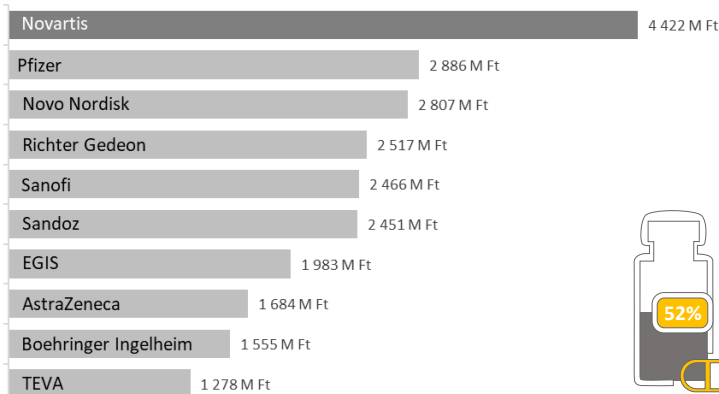
10 legnagyobb DOT forgalmat generáló hatóanyag



Forrás: Patikai vényforgalmi adatok, Healthware elemzés

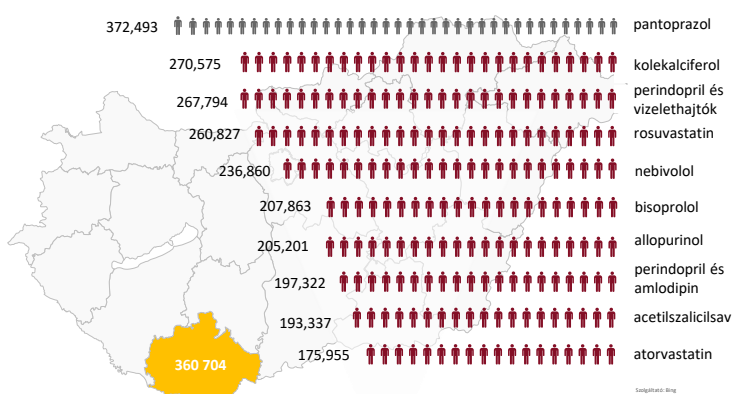
Forrás: Patikai vényforgalmi adatok, Healthware elemzés

10 legnagyobb támogatáskiáramlást generáló forgalmazó



Forrás: Patikai vényforgalmi adatok, Healthware elemzés


10 legnagyobb betegforgalmat generáló hatóanyag



Forrás: Patikai vényforgalmi adatok, Healthware elemzés

Törölt készítmények, 2024. január

A novemberi készítmény törölésen belül megkülönböztettük a törzskönyvi és a nem törzskönyvi töröltek. A készítménytörölésnél megvizsgáltuk az érintett hatóanyagokat és brandeket is. Ezeket két csoportra osztottuk aszerint, hogy az adott brand vagy hatóanyag teljesen kikerült-e (törölt) publikus gyógyszer-törzsből vagy maradt-e (érintett) olyan készítmény, ami az adott hatóanyaghoz vagy brandhez tartozott.

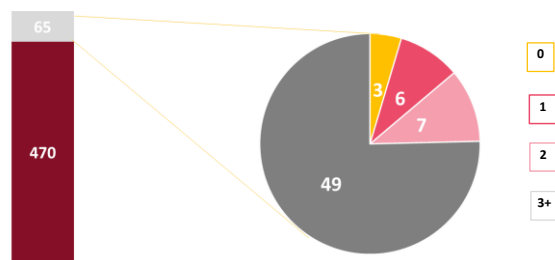


Forrás: Patikai vényforgalmi adatok, Healthware elemzés

Termékhianyok


Az ábrán a támogatott termékhianyok listája megoszása látható. 2023. decemberre előtt 470 készítmény került fel a listára, míg a tárgy hónapban 65. A 65 újonnan felkerülő terméket aszerint osztottuk csoportokba, hogy hány olyan forgalomban lévő helyettesítője van a terméknek, amely támogatott. A kritérium alapján 4 csoportot képeztünk: 3 vagy több, pontosan 2, pontosan 1, illetve 0 támogatott helyettesítővel rendelkező készítmények.

Hány helyettesítő készítménye van a TTT-nek



Forrás: Patikai vényforgalmi adatok, Healthware elemzés

Termékhianyok—Helyettesítővel nem rendelkező* készítmények forgalmi adatai**



*Az NNGYK által megállapított egyenértékűségi csoportba tartozó készítmény(ek)

** A termékhianyot megelőző 12 havi forgalom

Forrás: Patikai vényforgalmi adatok, Healthware elemzés

Legnagyobb növekvők, 2024 január vs. 2023 december forintban

Cég	Brand	Támogatási növekmény	%*
1	NOVARTIS	LEQVIO	177 497 477 Ft / 253%
2	Roche	OCREVUS	146 242 108 Ft / 117%
3	SANDOZ	HYRIMOZ	89 760 652 Ft / 115%
4	Janssen	TREVicta	79 850 854 Ft / 122%
5	NOVARTIS	KISQALI	77 970 565 Ft / 112%
6	Astellas	XTANDI	69 345 963 Ft / 111%
7	MARCK	MAVENCLAD	65 320 628 Ft / 126%
8	NOVARTIS	JAKAVI	62 938 113 Ft / 108%
9	Pfizer	IBRANCE	62 048 343 Ft / 104%
10	Biogen	TYSABRI	52 968 785 Ft / 117%

*Tárgyhónapot megelőző 6 hónap átlagához viszonyítva
Forrás: Patikai vényforgalmi adatok, Healthware elemzés